

# Gazetka Malucha

CZASOPISMO KLAS DRUGICH

SZKOŁY PODSTAWOWEJ IM. ZYGMUNTA KRASIŃSKIEGO

W OPINOGÓRZE GÓRNEJ

**Nr 2**

**Luty**

**2019**



## Pani Zima

## Oczami reportera z życia klas I – III



Cyrk Szok

## Pasowanie na czytelnika



Zdrowo - kolorowo



## Świąteczna paczka dla psiaczka



## Akademia Bezpiecznego Puchatka



## **Zaczarować zimę**

Zima jest szczególną porą roku. Kalendarzowa trwa od 21 grudnia do 20 marca. Następują zmiany w otaczającej nas przyrodzie. Możemy cieszyć się puszystym śniegiem i lodowiskiem. Chętnie ten czas spędzamy na zabawach, które mogą odbywać się tylko zimową porą. Lepimy bałwanki, rzucamy się śnieżnymi kulami i czasami uda nam się zrobić aniołka na zaspach. Kto tylko potrafi jeździ na łyżwach na lodowisku. Urządzamy też wyścigi na saneczkach i kuligi. Zawsze pamiętamy o zasadach bezpieczeństwa podczas zabaw. Wiemy, że należy ich przestrzegać. Radości i uciechy z zimowych rozrywek musi wystarczyć nam na cały rok.

Zespół redakcyjny klasa II a

### ***Bałwanek***

Bałwanek malutki  
lubi różowe butki.  
Ma czerwoną czapkę,  
pod brodą niebieską wstążeczkę.  
Stoi w śniegu cały  
patrzy na świat biały.

Julia Gryczan klasa II a



Ilustracja Barbara Maciejewska klasa II a

### *Zima*

Zima nasza biała,  
śniegiem się odziała.  
Z góry na nią mocno sypało,  
zasypało ją na biało.  
Teraz cieszy się radośnie,  
już myśli o zielonej wiosnie.

Maja Zygnerska klasa II a



Ilustracja Julia Samkowska klasa II a

### *Śnieżynki*

Białe śnieżynki sfrunęły z nieba  
i wokół dzieci tańczyć zaczęły,  
Chłopcy, dziewczynki w puchowej bieli  
też swoje harce wnet rozpoczęli.

Każda śnieżynka śliczna, wspaniała,  
radosnym dzieciakom serca rogrzała.  
Śmieją się, tańczą, cieszą się wszyscy,  
aż nocka przyszła i zabawa prysła.



Wiktora Kołakowska i Gabriela Matusiak klasa II b

### **Przysłowia na grudzień**

„Mroźny grudzień, wiele śniegu, żyzny roczek będzie w biegu.”

„W pierwszym tygodniu grudnia, gdy pogoda stała, będzie zima długo biała.”

„Grudzień jaki, czerwiec taki.”

„Jeśli w grudniu często dmucha, to w marcu wciąż plucha.”

„Grudzień z grzmotami, rok następny z wiatrami.”

### Przysłowia na styczeń

„Jak styczeń zachlapany, to lipiec zapłakany.”

„Gdy w styczniu woda huczy, to na wiosnę mróz dokuczy.”

„Kiedy styczeń mokry trzyma, zwykle bywa długa zima.”

„Kiedy w styczniu lato, w lecie zima za to.”

„Gdy styczeń jasny i biały, w lecie bywają upały.”

### Przysłowia na luty

„Gdy na początku lutego słońce świeci, wiosna tak szybko nie przyleci.”

„Jeśli luty śnieżny, mroźny, spodziewaj się wczesnej wiosny.”

„Kiedy luty nie wymrozi, to maj śniegiem nam pogrozi.”

„Luty - miesiąc bardzo zmienny: pół zimowy, pół wiosenny.”

„Gdy w lutym mróz mocno trzyma, będzie krótka zima.”





## *Nasze ważne daty*

21styczeń - Dzień Babci

22 styczeń - Dzień Dziadka

Dla każdej wnuczki i każdego wnuka styczeń jest szczególnym miesiącem. 21 i 22 stycznia składamy serdeczne podziękowania naszym Kochanym Babciom i Dziadkom. Wręczamy własnoręcznie przygotowane upominki. Często są to laurki ozdobione serduszkami, kolorowymi kwiatkami ze starannie wypisanymi życzeniami. Recytujemy okolicznościowe wierszyki i śpiewamy wesołe piosenki. Pragniemy w ten sposób wyrazić swoją wdzięczność Babci i Dziadkowi za to, że opiekują się nami, zawsze służą dobrą radą. Tylko Oni potrafią rozpieszczać swoje wnuczeta!

***Babciu, Dziadku***

*co Wam dam,*

*małe serce, które mam.*

*A w tym sercu róży kwiat*

*żyjcie nam w zdrowiu 100 lat!*





## *Propozycje na zimowe popołudnia*

### *1. Gramy w szachy*

Gra w szachy dostarcza nam wiele radości i rozrywki. Na zajęciach świetlicowych poznajemy ogólne zasady gry w szachy, uczymy się odpowiedzialności za własne decyzje i sportowego zachowania. Kształtujemy wolę walki, zdrową rywalizację i postępowanie według zasad *fair play*.

Gra w szachy pomaga nam w opanowywaniu pojęć matematycznych, przyswajaniu nowych wiadomości. Kształtuje również naszą wyobraźnię. Chętnie sięgamy po szachy w każdej wolnej chwili. Ćwiczymy w ten sposób nie tylko umiejętności gry w szachy, ale również koncentrację, skupienie i pamięć, która przydaje nam się później na zajęciach w szkole.



Zespół redakcyjny klasa II b

## 2. Czytamy

Współczesne media - Internet, telewizja często wygrywają z książką, bo wydają się bardziej atrakcyjne. Odbierane są jednak przez dzieci powierzchownie i nie dostarczają prawdziwych emocji. Książki są niezbędne dla prawidłowego rozwoju psychofizycznego dziecka, pomagają rozwijać wyobraźnię, wzbogacają słownictwo, uczą koncentracji, zmuszają do refleksji.

Zachęcamy do czytania nowości znajdujących się w bibliotece.



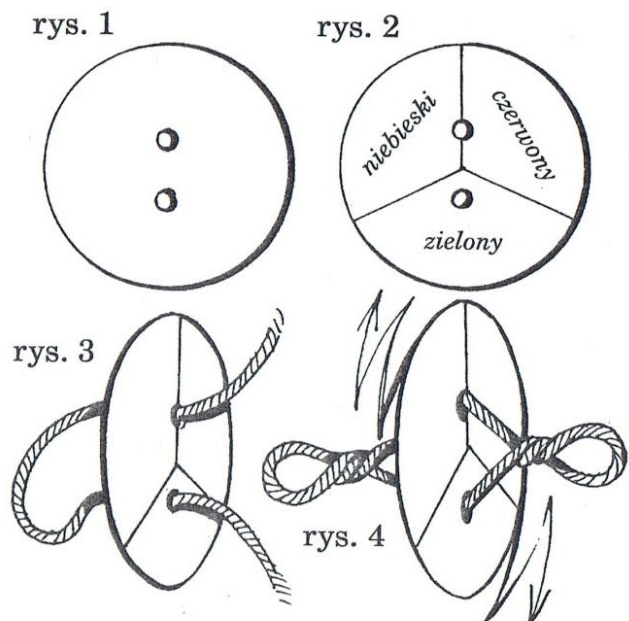
### 3. Robimy zabawki

#### *Magiczne koło*

Przygotuj:

- kartkę grubej tektury
- kawałek sznurka o długości 30 – 40 cm
- kolorowe wycinanki
- nożyczki
- klej

1. Wytnij z tektury koło o średnicy 10 cm i wykonaj w nim dwa otwory w odległości około 2cm (rys.1).
2. Oklej koło z obu stron kolorowymi wycinankami (rys.2).
3. Przez otwory w kole przewlecz i zawiąż sznurek (rys.3).
4. Pociągając i zwalniając sznurek wpraw koło w szybkie obroty i obserwuj, co dzieje się z kolorami (rys.4).



## 4. Wypieki

Zimowe popołudnie możesz również spędzić w kuchni. Poproś o pomoc dorosłą osobę. Zapewne chętnie pomoże Ci mama albo babcia. Pamiętaj o przestrzeganiu zasad bezpieczeństwa podczas wykonywania czynności związanych z pieczeniem ciasteczek. Wypróbuj w tym roku nowy przepis na kruche, lekko słodkie ciasteczka. Życzymy powodzenia!

Przygotuj:

- 25 dag niekwaśnego chudego twarogu
- 25 dag mąki krupczatki
- 2 łyżki cukru pudru
- 1 żółtko
- 10 dag masła
- szczyptę soli
- kilkanaście orzechów włoskich



1. Wsyp na stolnicę mąkę, dodaj do niej ser, masło, cukier, sól i żółtko. Posiekaj wszystkie składniki nożem, a później zagnieć ciasto.
2. Uformuj z ciasta kulę, zawiń w folię i włóż ją do lodówki na 2–3 godziny.
3. Następnie pokrój ciasto na części i rozwałkuj. Z otrzymanych placków wycinaj ciasteczka ulubionymi foremkami.
4. Wyłóż blaszkę papierem do pieczenia. Ciasteczka połóż na blaszce, posmaruj białkiem i posyp pokruszonymi orzechami.
5. Piecz je w piekarniku nagrzanym do 180 °C około 20 minut.

Zespół redakcyjny klasa II a



## **Moje hobby**

Od najmłodszych lat interesuję się robotyką. Wszystko zaczęło się, kiedy zobaczyłem pierwszy program o łażkach marsjańskich i robotach używanych w NASA.

Do pracy wykorzystuję klocki lego. Skonstruowałem już samochód zasilany baterią słoneczną oraz mechanizmy oparte na działaniu przekładni ślimakowej. Planuję zbudować „super” drona, który będzie mierzył zanieczyszczenie powietrza.

Franciszek Kołakowski klasa II a

\*\*\*\*\*

Moje hobby to Roblox.<sup>1</sup> Mam to już od ponad sześciu miesięcy. Wciągnąłem się, gdy poznałem moją ulubioną grę „Silent assassin”. Udało mi się stworzyć własną grę. W mojej grze trzeba przechwycić flagę drużyny przeciwnej (albo czerwoni, albo niebiescy).

Polecam tę grę, zajmuje niewiele miejsca, jest bezpieczna i przede wszystkim bezpłatna.

Stanisław Góralczyk klasa II a

- 1. Według Wikipedii Roblox – edukacyjna gra internetowa wydana w 2006 roku przez amerykańskie studio Roblox Corporation. Uczestnicy gry samodzielnie kształtują rozgrywkę poprzez tworzenie przedmiotów, miejsc akcji.*

## **KARNAWAŁ**

Karnawał to okres mniej lub bardziej hucznych zabaw, który rozpoczyna się najczęściej wraz ze świętem Trzech Króli, czyli 6 stycznia, a kończy w dniu poprzedzającym Środę Popielcową. Najśłynniejszy jest brazylijski, ale Europejczycy też chętnie wykorzystują czas zimowych imprez, by oderwać się od codzienności.

W naszej szkole 26 stycznia 2019 roku odbyła się wspaniała, karnawałowa zabawa. W tym roku w tajemniczej, bajkowej scenerii bawiliśmy się wraz z nauczycielami i obecnymi rodzicami. Wielu z nas przebrało się za postacie z ulubionych bajek. Radośnie tańczyliśmy w rytmie najnowszych przebojów muzycznych. Miło będziemy wspominać wspólnie spędzony czas.



Zespoły redakcyjne:

| Zespół redakcyjny klasy II a | Zespół redakcyjny klasy II b |
|------------------------------|------------------------------|
| Stanisław Jan Góralczyk      | Wiktor Franckiewicz          |
| Julia Gryczan                | Nadia Gregorczyk             |
| Olga Grzybowska              | Szymon Jaroszewski           |
| Franciszek Kołakowski        | Wiktoria Kołakowska          |
| Barbara Maciejewska          | Gabriela Matusiak            |
| Maja Zygnerska               | Maciej Twardzikowski         |


Opiekunowie: Bożena Makowska, Joanna Jabłońska, Małgorzata Materska.

## Rebusy


Znasz te imiona z baśni:




|  |  |  |  |  |  |  |  |  |  |
|--|--|--|--|--|--|--|--|--|--|
|  |  |  |  |  |  |  |  |  |  |
|--|--|--|--|--|--|--|--|--|--|



|  |  |  |  |  |  |  |  |  |  |
|--|--|--|--|--|--|--|--|--|--|
|  |  |  |  |  |  |  |  |  |  |
|--|--|--|--|--|--|--|--|--|--|



|  |  |  |  |  |  |  |  |  |  |
|--|--|--|--|--|--|--|--|--|--|
|  |  |  |  |  |  |  |  |  |  |
|--|--|--|--|--|--|--|--|--|--|



|  |  |  |  |  |  |  |  |  |  |
|--|--|--|--|--|--|--|--|--|--|
|  |  |  |  |  |  |  |  |  |  |
|--|--|--|--|--|--|--|--|--|--|

## Diagram

Podane wyrazy wpisz w odpowiednie miejsca, tak żeby utworzyły rozwiązanie:

*konkurs, maski, koło, bal, polka, zabawy, przebrania, nagrody*

|  |  |  |  |  |   |  |  |  |  |
|--|--|--|--|--|---|--|--|--|--|
|  |  |  |  |  | k |  |  |  |  |
|  |  |  |  |  | a |  |  |  |  |
|  |  |  |  |  | r |  |  |  |  |
|  |  |  |  |  | n |  |  |  |  |
|  |  |  |  |  | a |  |  |  |  |
|  |  |  |  |  | w |  |  |  |  |
|  |  |  |  |  | a |  |  |  |  |
|  |  |  |  |  | ł |  |  |  |  |

## Krzyżówka

Do podanych przymiotników w krzyżówce napisz odpowiednie rzeczowniki. Utworzysz wtedy nazwy dziewięciu postaci oraz rzeczy ze świata baśni. W rozwiązaniu kryje się jeszcze jedna baśniowa postać. Powodzenia!

*buty, królewna, rybka,*

*Kapturek, smok, dywan*

*kaczątka, góra, lampa*

