

*Spojená škola Veľká Lomnica
november/december 2018*

Špecialniček



Červené stužky



Recepty a receptičky

Čo sa udialo

Učňovské okienko

Domestos

Artik



OBSAH



<i>Obsah</i>	2
<i>Milí čitatelia</i>	3
<i>Čo sa udialo</i>	4 – 11
<i>Domestos pre školy</i>	12 – 13
<i>Červené stužky</i>	14 – 15
<i>Učňovské okienko</i>	16 – 17
<i>Artík</i>	18
<i>Vianoce u nás</i>	19
<i>Recepty a receptíky</i>	20
<i>Slovko na záver</i>	21




Milí čitatelia

Ubehli len dva mesiace od tohtoročného prvého vydania nášho Špecialníčka a sme tu opäť.

Keďže sa blížia najkrajšie sviatky roka – Vianoce – rozhodli sme sa, že si pre vás pripravíme mimoriadne vianočné číslo.


Veríme, že si na stránkách vianočného vydania nájdete niečo zaujímavé alebo inšpirujúce.

Tak Vám želáme krásne a ničím nerušené čítanie!



Návšteva obecnej knižnice

Aj tento rok sme si s našimi najmenšími žiakmi pripomenuli medzinárodný deň školských knižníc. V poobedňajších hodinách sme so žiakmi druhého a štvrtého ročníka navštívili obecnú knižnicu. Vedúca obecnej knižnice pani Zavatzká nás pekne privítala a vysvetlila nám, ako sa treba v knižnici správať a pracovať s knihami. Starší žiaci jej už aj niečo pekné prečítali a druháci si prezreli obrázkové knihy. Vypožičali sme si knihu s riekankami aby sme pri budúcej návšteve knižnice mohli pani Zavatzkej aj niečo zarecitovať. Žiaci sa už tešia na ďalšiu návštevu.



Pamiatka zosnulých

Tento sviatok pripadá na 2. november, kedy sa stretávame so svojimi blízkymi a spoločne ideme na cintoríny, aby sme si pripomenuli našich blízkych, ktorí už nie sú medzi nami.



Žiaci piateho ročníka si uctili tento deň. Z kvetov chryzantém, ktoré si vypestovali na školskom políčku, zhotovili kyticu pre svojich blízkych a navštívili miestny cintorín. Pripomenuli si význam toho dňa v živote každého človeka. Symbolickým zapálením sviece na hrobe svojich blízkych, hoci ich už nevidíme, nepočujeme ich slová, stále majú svoje miesto v našich srdciach.

Tvorivé dielne

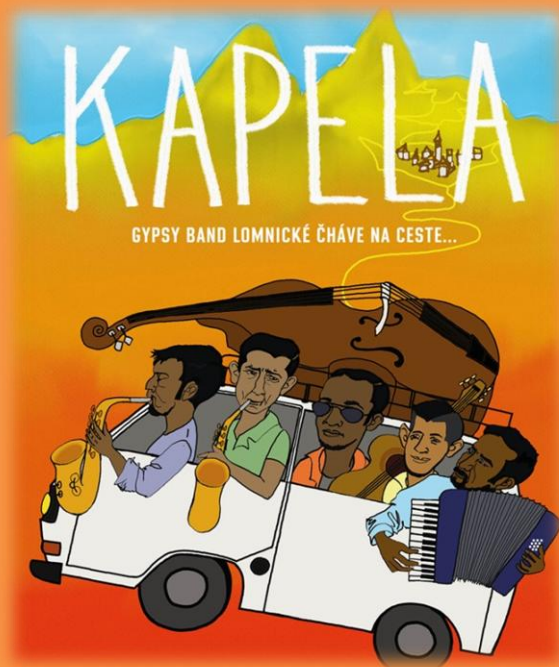


Po roku k nám opäť prijal naše pozvanie keramikár pán Smik s manželkou. V tomto predadventnom čase si žiaci vyrobili z hliny adventný veniec. Žiaci prejavili svoju tvorivosť pri výrobe adventného venca. Všetci pracovali so záujmom, každý veniec bol originálny. Hotové vence po vypálení poputujú do rodín našich šikovných žiakov.



Kino

Kreatívny dokumentárny film „KAPELA“, ktorého sa zúčastnili žiaci VII.B a VIII.A, zobrazuje zrod kapely v ťažkých sociálnych podmienkach rómskej osady. Vysnívaná cesta za úspechom je silným, inšpiratívnym príbehom túžby a nádeje, plným emócií, rómskej hudby a láskavého humoru.



Doporučujeme aj v budúcnosti organizovať podobné stretnutia, pretože prispievajú k vhodnému správaniu spoločenského správania a k rozvoju komunikačných schopností.



Organizačne veľmi šikovný a remeselne nadaný Stano Čonka je manažérom novovznikajúcej kapely a snaží sa zo všetkých síl, aby sa jeho chlapi presadili na veľkom pódiu a ukázali svoj talent. Rozprávame krehký príbeh outsiderov, ktorí majú veľký talent a veľký sen – vzniká Gypsy Band Lomnické Čháve, ktoré sa v polorozpadnutej dodávke vydáva na cestu Slovenskom od Košíc do Bratislavy až na prestížny hudobný festival Pohoda v Trenčíne. Ako využijú svoju prvú veľkú šancu?



V tento predvianočný čas nás prišli navštíviť a hlavne potešiť zábavným predstavením herci z divadla Portál z Prešova. Rozprávkový hrniec bol názov divadelného predstavenia, v ktorom herci vtipne predstavili príbeh až troch známych rozprávok a do deja zapojili aj našich žiakov.

Divadielko



Veríme, že nás divadlo Portál príde navštíviť aj nabudúce.

Navštívili sme





Dňa 6. decembra 2018 sa žiaci VIII.A, IX.A zúčastnili programu v priestoroch Autonovi v Poprade.

Po príchode sa žiaci oboznámili s programom, pozreli si rôzne stanovišťa, napríklad maľovanie na tvár, tvorivé dielne, jazda na autíčkách, na hlavnom pódiu boli animátori, ktorí zabávali deti piesňami a tancom. No najviac sa tešili na príchod Mikuláša, privolali ho spoločne, niektoré mu povedali básničky, iné zaspievali pesničku, potom každému dal Mikuláš balíček sladkostí. Určite si to zaslúžili, pretože sa snažili byť dobré, učiť sa, poslúchať počas roka. Tešili sa aj z balónov, po programe si ešte šli pochutnať na dobrom jedle a čaji.

Mikulášska nádielka

Aj u nás bol Mikuláš
a zobral si na pomoc
anjelika a čertov. Za
peknú básničku
a pesničku porozdával
Mikuláš deťom sladké
balíčky.



Úspešne pokračujeme v plnení úloh.



Bojový plán

Prečo bojový plán?

Cieľom je, aby mali všetci žiaci neustále na očiach správny postup umývania rúk. Na pláne sú zmienené všetky hlavné body lovu baktérií: spláchnuť, namydliť, umyť, usušiť.

pre školy 2018



Šírenie baktérií

Žiaci si vyskúšali, ako ľahko sa baktérie šíria medzi nimi. Jeden žiak si posypal ruky múkou a druhý trblietkami. Dotkli sa kľučky, vodovodného kohútika alebo ďalších vecí, na ktoré siahajú všetci. Po chvíli sa žiaci podívali, koľko múky alebo trblietok majú na rukách. Hravou formou si tak overili, ako ľahko sa baktérie šírili a aké je dôležité, aby si umývali ruky všetci v kolektíve.

Odznak lovcov baktérií

Príbeh – nákras papierovej medaily

Deti zásadne pomohli lovcom vyriešiť premnoženie baktérií v školských toaletách. Za svoje zásluhy si zaslúžili poriadny metál. Pretože sú ale lovcia baktérií príliš malí, ich medaily by deti ani nevideli. Preto si podľa návodu lovcov vyrobili vlastné.



Zároveň sme sa v projekte posunuli aj v bodovom vyjadrení za vložené účtenky. Pribudlo 55 bodov a hlasovali aj priatelia školy. Spolu máme 156 bodov. Samotný projekt končí 31.12.2018.

1.december je deň, kedy si mnoho ľudí na svete pripína červenú stužku a pripomínajú si tak Svetový deň boja proti AIDS.

Červené stužky

O kampani „Červené stužky“ sme písali už v minulo čísle Špecialníčka. Zapojili sme sa rôznymi aktivitami ako celoslovenská výtvarná súťaž pre SZŠ pod témou : „Červená stužka v boji proti HIV a AIDS“ a športom pre Červené stužky.



Tvorba a nosenie červených stužiek bola ďalšia aktivita ako symbol boja proti chorobe AIDS, kedy si žiaci pripli červenú stužku 29.11. a nosili ju do 1.12.2018.



Tvorba živej červenej stužky bola jedna z obľúbených aktivít našich žiakov. Žiaci vytvorili živú stužku spolu so zapálenými sviečkami v tvare srdca.

Poslednou aktivitou v rámci kampane "Červené stužky", bola prednáška a beseda na tému HIV/AIDS určená žiakom druhého stupňa spojená s prezentáciou „Názory a postoj mladých ľudí na AIDS.“

Cieľom týchto všetkých aktivít bolo pripomenúť si nebezpečenstvo tohto smrteľného ochorenia, utrpenia postihnutých a naučiť žiakov ten správny postoj k vlastnému zdraviu a životu, ako aj k zdraviu a životu druhých ľudí.

Kráska a netvor


Dňa 21.novembra 2018 sme s našimi žiakmi navštívili divadlo v Spišskej Novej Vsi. Vybrali sme si predstavenie „Kráska a netvor“, ktoré sa všetkým veľmi páčilo. Hlavná myšlienka predstavenia sa niesla v tom, že krása neznamená všetko, ale dobré srdce a láska znamená veľa.





Adventný veniec


V rámci predvianočných tvorivých dielní navštívil keramikár pán Smik s manželkou aj našich žiakov z OU a pomohli im pri tvorbe adventného venca z hlíny. Žiaci vynaložili všetku snahu a šikovnosť, ktorú pretavili do svojich výrobkov. Všetci pracovali so záujmom, každý veniec bol originálny. Hotové vence po vypálení poputujú do rodín našich šikovných žiakov.



Artik

*V Artíku si ukážeme
jednoduchú výrobu
čarovných anjelíkov. Tak
poďme nato.*

1.



zober si papierovú
podložku pod čaj
a rozdeľ ju na tri časti

2.



prelož časti papiera
podľa obrázka



hotového anjelika
môžeš dozdobiť
ľubovoľne ako chceš

3.



časti zlep a otoč
na druhú stranu

4.



vystrihni koliesko
a prilep

Snehové guľky

Potrebujeme:

- 80 gramov zmäknutého masla
- 240 gramov práškoveho cukru
- 60 gramov kakaa
- 100 gramov strúhaného kokosu
- 2 bielky
- 50 gramov hrozienok



Postup:

Vyberieme si misku a vložíme do nej hrozienka, ktoré zalejeme vodou. Najlepšie urobíte, keď ich namočíte napríklad večer predtým. Do väčšej misky dáme maslo, cukor, kakao, kokos, bielky a pomocou rúk vypracujeme hutné cesto. Cesto dáme na hodinku do chladničky. Potom cesto vyberieme a tvarujeme úhľadné guľičky. Na záver ich obalíme v kokosovej múčke.

....dobrú chuť...

Slovko na záver



Čas Vianoc - ten čas spomienok, sme zasa starší zas o jeden rok. Aj keď si to mnohí nepripúšťajú naše podvedomie to cíti, že sa pomaly, ale isto sa k nám opäť vracia idylický čas v ktorom majú ľudia snahu byť k sebe bližšie. Sneh, zima, Mikuláš, betlehemska hviezda, jasličky – v nás vyvolávajú pocit akéhosi pokoja a akéhosi presvedčenia, že zlo neexistuje a všade vládne láska. Áno je to tak, práve Vianoce nás majú utvrdiť v pokoji a láske, ktorá je vlastná každému stvoreniu. Je to čas kedy očakávame niečo radostné, niečo čo nám vyčarí úsmev na tvári, do očí vleje slzy šťastia. Je to čas v ktorom si máme pripomenúť, aké to je tešiť sa z radosti našich kamarátov, blízkych a známych.

Prajme si teda spoločne, aby boli Vianoce časom v ktorom sa v každom človeku prebudia pocity radosti a šťastia. Časom v ktorom nájdeme úprimné ľudské porozumenie. Časom v ktorom každý objaví svoje veľké tajomstvo a nájde bohatstvo svojho života.



Prajeme Vám príjemné vianočné sviatky strávené v kruhu Vašich blízkych, veľa pohody a radosti a v novom roku 2019 najmä veľa zdravia, šťastia a úspechov!

Všetko ostatné nájdete na našej internetovej stránke

www.spojenaskolavlomnica.edupage.org