







NA DRODZE # JESTEM OFFLINE

Uwaga! Zagrożające bezpieczeństwu korzystanie z urządzeń elektronicznych wśród dzieci i młodzieży!

Z badań prowadzonych przez Fundację DBAM O MÓJ Z@SIĘG wynika, że:

W grupie 100 uczniów:


-  10 uczniów przyznaje, że czasem "łapie się" na tym, że nie wiedzą, jak przebyli drogę z punktu A do punktu B, bo tak bardzo byli zaabsorbowani korzystaniem z telefonu komórkowego.
-  14 uczniów odbiera połączenia telefoniczne nawet w sytuacjach, w których może to stwarzać zagrożenie, np. na przejściu dla pieszych, kiedy prowadzi samochód
-  28 uczniów uważa, że bez żadnych przeszkód można korzystać z telefonu komórkowego bez zestawu głośnomówiącego podczas prowadzenia samochodu
-  25 uczniów przynajmniej raz dziennie robi sobie selfie a 7 robi to kilkadziesiąt razy dziennie



Ministerstwo
Spraw Wewnętrznych
i Administracji



STOWARZYSZENIE ROWEROVER







www.jestemoffline.pl
email: kontakt@rowerover.pl
 JestemOfflineNaDrodze

FUNDACJA DBAM O MÓJ Z@SIĘG

www.dbamomozasieg.com
email: fundacja@dbamomozasieg.com
 Fundacja Dbam o mój zasięg

Wskazówki dla młodego pasażera:

Jak możesz pomóc kierowcy uważnie prowadzić

-  Zachowaj spokój
-  Nie kłóć się z kierowcą lub innym pasażerem
-  O ważnych dla Ciebie sprawach rozmawiaj w domu, a nie podczas jazdy.
-  Nie ograniczaj widoczności kierowcy np. poprzez machanie, pokazywanie zdjęć w komórce
-  Poproś kierowcę, aby nie korzystał z telefonu komórkowego podczas jazdy cicho słuchaj ulubionej muzyki
-  Jedz i pij podczas postoju

Podczas przechodzenia przez jezdnię #jestem offline

Wypadki zdarzają się również na przejściu dla pieszych

1. Podczas przechodzenia przez jezdnię schowaj telefon lub tablet. Uważne rozglądanie się podnosi Twoje bezpieczeństwo na drodze.
2. Zdejmij słuchawki. Dobry słuch ostrzega przed nadjeżdżającym samochodem.
3. Zanim przejdziesz przez jezdnię spójrz w lewo, w prawo i jeszcze raz w lewo. Patrzenie w lewo drugi raz jest konieczne, ponieważ samochód może szybko nadjechać w krótkim czasie.
4. Nawiąż kontakt wzrokowy z kierowcą i upewnij się, że kierowca Cię widzi. Ty możesz widzieć samochód, ale kierowca może nie widzieć Ciebie.
5. Zachowaj ostrożność podczas przechodzenia po pasach.
6. Jeśli widoczność jest ograniczona, przejdź w miejsce z którego będziesz dobrze widział/a, co się dzieje na drodze
7. Przechodź przez jezdnię tylko po pasach
8. O zmierzchu noś jasne ubrania oraz elementy odblaskowe.

