

Školský rok

2018/2019




DUBOVNÍČEK

ŠKOLSKÝ ČASOPIS ŽIAKOV
ZÁKLADNEJ ŠKOLY S MATERSKOU ŠKOLOU
DOLNÉ DUBOVÉ





ÚVODNÍČEK



Milí čitatelia!



Vítam Vás v našom školskom časopise DUBOVNÍČEK. Pripravili sme nové články, vtipy, obrázky. Dúfam, že sa Vám bude náš školský časopis páčiť!



Sasinka Baránková



Redakčná rada časopisu pre šk. rok 2018/2019:

Predseda redakčnej rady:

Sasinka Baránková

Zástupca pre 1. ročník:

Oliverko Tomašovič

Zástupca pre 2. ročník:


Tánička Šipková

Zástupca pre 3. ročník:

Paľko Šipka

Zástupca pre 4. ročník:

Jakubko Chňapek




OBSAH

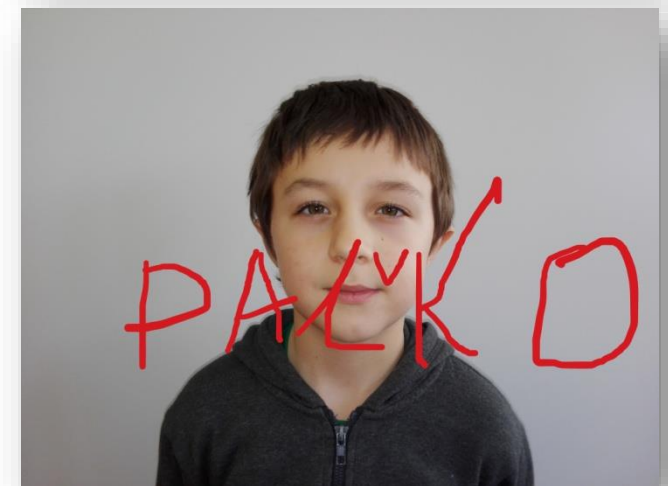

ÚVODNÍČEK	2
OBSAH	3
TO SME MY - HRÁME SA S POČÍTAČOVOU MYŠOU	4
KTO JE TO KAMARÁT	7
MILAN RASTISLAV ŠTEFÁNIK	8
RECEPTY NA NÁTIERKY	10
VTIPKÁREŇ	12
Z PRÁC NAŠICH ŠKOLÁKOV	14
Z PRÁC NAŠICH ŠKÔLKÁROV	15
UČTE SA S NAMI!	16
ČO SA EŠTE UDIALO V NAŠEJ ŠKOLE?	21



TO SME MY!

... alebo, ako sme sa snažili podpísať pomocou počítačovej myši...





ADAMKO.B



LILKA'S



OLI




TOMI



TÁVIČKA



MAX



VIKI






KTO JE TO KAMARÁT





Kamaráti si navzájom pomáhajú a nehádajú sa. Zaujímajú sa o svoje pocity a myšlienky. Kamaráti si nechcú ublížiť. Pomôže mu bez toho, aby ťa žiadal.

Neporovnávaj kamaráta s inými!
Nedávaj kamarátovi neslušnú prezývku!
Kamarátovi sa neposmievaj!



Dáška Strížová, Laurika Widmer





MILAN RASTISLAV ŠTEFÁNIK



Milan Rastislav Štefánik sa narodil 21. júla 1880 v Košariskách a zomrel 4. mája 1919 v Ivanke pri Dunaji pri leteckom nešťastí.

Bol to významný astronóm, fotograf, vojenský letec, generál ozbrojených síl Francúzska, diplomat a politik.

Mal najväčšiu zásluhu na formovaní budúceho Československa (vtedy sme patrili pod Rakúsko-Uhorsko).


Na jeho počesť bolo pomenované štátne vyznamenanie Slovenskej republiky, medzinárodné letisko v Bratislave, akadémia ozbrojených síl, železničná trať a veľmi veľké množstvo ulíc, námestí, škôl. Je po ňom pomenovaná platétka.

Výborne sa učil, precestoval celý svet.

TENTO ROK OSLAVUJEME 100. VÝROČIE JEHO ÚMRTIA.



Jakubko Chňapek, Davidko Frtús







RECEPTY NA NÁTIERKY



Lieskovo-oriešková nátierka

Suroviny: 300g lieskových orechov, 120g holandského kakaa, 240g trstinového cukru, $\frac{1}{2}$ lyžičky soli, 1 lyžica oleja

Postup: Orechy vysyp na plech a vlož ich na 10 minút do rúry vyhriatej na 180 stupňov. Ešte horúce ich pošúchaj v utierke, aby si ich zbavil šupky. Ošúpané orechy rozsyp na plech a daj piecť do rúry vyhriatej na 180 stupňov dozlatista. Pozor - rúra je horúca, popros rodičov, aby ti pomohli. Ešte vlažné orechy daj do mixéra, pridaj všetky ostatné suroviny a miešaj, kým hmota nebude hladká a lesklá.

Servírovanie: Nátierku si natri na toastový chlieb, vianočku, alebo si do nej namáčaj nakrájané jablká, banány alebo iné ovocie podľa chuti.



Tánička Šipková

Tuniaková nátierka I

Suroviny: 1 tuniak v konzerve, 1 LUNEX syr, 10 dekov masla, 1 cibuľa nakrájaná na drobné kúsky.

Všetko zmiešame a jeme s chlebíkom alebo rožkom.



Viktorka Valovičová



Tuniaková nátierka II

1 tuniaka, $\frac{3}{4}$ masla VETO, 1 celý syr NIVA PLESNIVÝ na kúsky nakrájať a zamiešať.



Viktorka Hlavatá



Cesnaková nátierka I

Suroviny: 1 hlavička cesnaku, 1 pohár tatárskej omáčky, 150g syru EIDAM - nastrúhať

Všetko zmiešame. Papáme s chlebom alebo pečivom. Môžeme tam namáčať aj slané tyčinky.



Paťka Pavlíková

Cesnaková nátierka II

Suroviny: 3 polievkové lyžice masla, 1 BAMBINO, 3 strúčiky cesnaku

Do misky dáme maslo a syr, premiešame. Pridáme pretlačený cesnak a znovu dôkladne premiešame.



Laurika Widmer



Bryndzová nátierka

Suroviny: 100g bryndze, 5 polievkových lyžíc majonézy, 5 polievkových lyžíc masla, 1 zväzok pažítky

Prísady vložíme do misy. Pridáme najemno nasekanú pažítku a všetko spolu vyšľaháme.



Avokádová nátierka

Suroviny: 1ks zrelého avokáda, 1 strúčik cesnaku, 2 polievkové lyžice plnotučného tvarohu, soľ, čierne korenie, sušená bazalka, 1 polievková lyžica horčice

Postup: Avokádo ošúpeme, dáme do misky, roztlačíme na kašu. Pridáme tvaroh, horčicu a koreniny podľa chuti.

Servírovanie: Podávame na hrianky alebo bagetku, môžeme posypať syrom.



Sasinka Baránková



Rybacia nátierka

Z makrely oberieme mäso. Dávame pozor, aby sme odstránili všetky kosti. Pridáme maslo a horčicu. Ochutíme soľou a korením. Rozmixujeme dohladka a podávame s pečivom.



Bibika Baničová





VTIPKÁREŇ



Slon a žirafa sa kúpu v bazéne. Slon sa pýta: „Nevidela si moje plavky?“ „Nie, nevidela. Ved' ich máš na sebe!“ 😊

Viktorka Hlavatá

Malý chlapček volá svojej babke: „Babka musíš rýchlo prísť. Tvoja dcéra po mne kričí!“



„Vieš, čo je žlté a je to z kameňa?“ – Kameňožrút žltý
„Vieš, čo je kamene a je to modré?“ – jeho brat Emil



Paťka Pavlíková

Ide ide babička na bicykli, zaspí a zobudí sa v posteli. Spí brat, ja píšem. Zobudil sa na bicykli. Ide tato, ide mama, ide po kopci, po rieke, uvidia sa na koňoch.



Viktorka Valovičová

Ide ide babička na bicykli, zaspí a zobudí sa v posteli.

Babka išla po púšti a vyschla.
Dva kamienky sa hrajú na štrk.



Tánička Šipková

Bibika Baničová

„Už pol roka chodíš do školy – Marienka. Poznáš aspoň abecedu?“
„Samozrejme, až do 100.!“

Sasinka Baránková

Čo sa stane, keď odseknete chobotnici chápadlá?
Prestane chápať!



Davidko Frtús

Blondína sedí v lietadle. Po chvíli k nej príde muž a hovorí: „Pani, toto je moje miesto.“

„Takéto žarty už poznám, milý pane!“

Chlap sa otočí a povie: „Tak si to lietadlo pilotuj sama!“

Dáška Strížová





Z prac našich školákov





Z prác našich škôlkárov






Učte sa s nami!



Ani sme sa nenazdali,
ako tie týždne ubiehali
a sme tu znova!
Škola volá!



Pevne veríme, že si nájdete chvíľočku čas
a vrátite sa s nami do školských čias.



Dávajte pozor! Otázky a úlohy sme pripravili,
snáď sa Vám z toho oči „nevyočili“!
Toto my všetko hravo zvládneme.
Veľa šťastia Vám zo srdca prajeme!



Okienko slovenského jazyka

Napíš vybrané slová po „p“:

Doplň do slov „i, í“ alebo „y, ý“:

kn__ha, hl__na, k__no, mot__ka, p__ť, kl__nec, m__ska, m__dlo,

r__ba, r__bár, hr__b, b__dl__sko, rob__ť, pl__n, p__sanka, p__ť



Čitateľské okienko

Čo je to vizitka?



Matematické okienko

Vymenuj násobky čísla 7:

Narysuj štvorec ABCD: $a=35\text{mm}$



Okienko anglického jazyka

Spoj správne a nakresli ich tváre:

dog

cat

pig

cow

chicken

prasa

pes

krava

mačka

kura



Prírodovedné okienko

Pomenuj časti dýchacej sústavy človeka:

Doplň vety:

Krv prúdi c _____. Tvoria ich t _____ a ž _____.

Zakrúžkuj správnu odpoveď:

Srdce je uložené: a) v panve b) v hrudníku c) v bruchu



Vlastivedné okienko

Napiš názvy krajov:

Napiš názvy piatich pohorí:




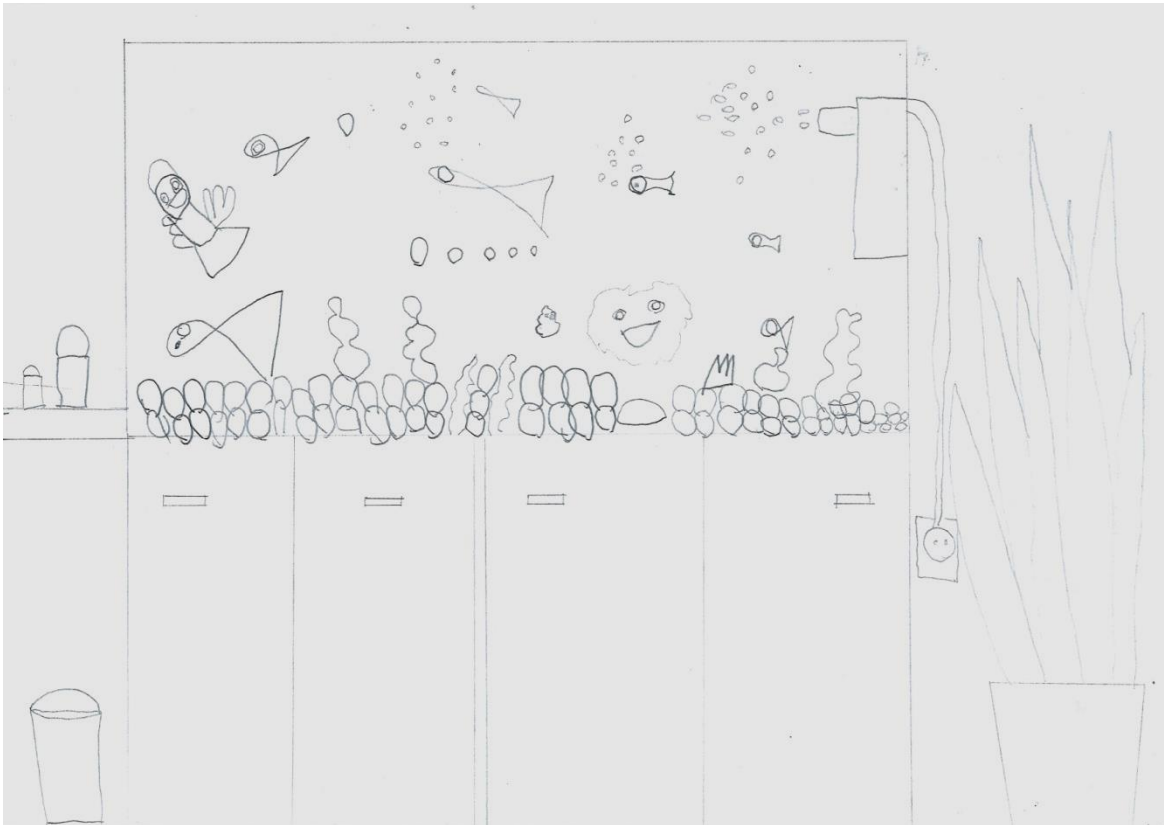
Počítačové okienko



Vyfarbi písmenká – základné polozenie prstov na klávesnici:







Výtvarné okienko





Adamko Bobek




Viktorka Stachová




Čo sa ešte udialo v našej škole?



Šarkaniáda



Deň jablka



Deň knižníc



Zbierka
Hodina
det'om



Deň
zdravia



Strašiškola



Úcta
k starším



Vianočná
besiedka



Detský
ples



Školský
ples



Detský
karneval



Vystúpenie
Simsalala



Mnohé
divadielka

VIAČ INFORMÁCIÍ A FOTOGRAFIÍ Z RÔZNYCH NAŠICH ŠKOLSKÝCH
AKCIÍ A ČINNOSTÍ NÁJDETE NA INTERNETOVEJ STRÁNKE:

<http://zsddubove.edupage.org>

TEŠÍME SA
NA VÁS
NABUDÚCE

!!!

