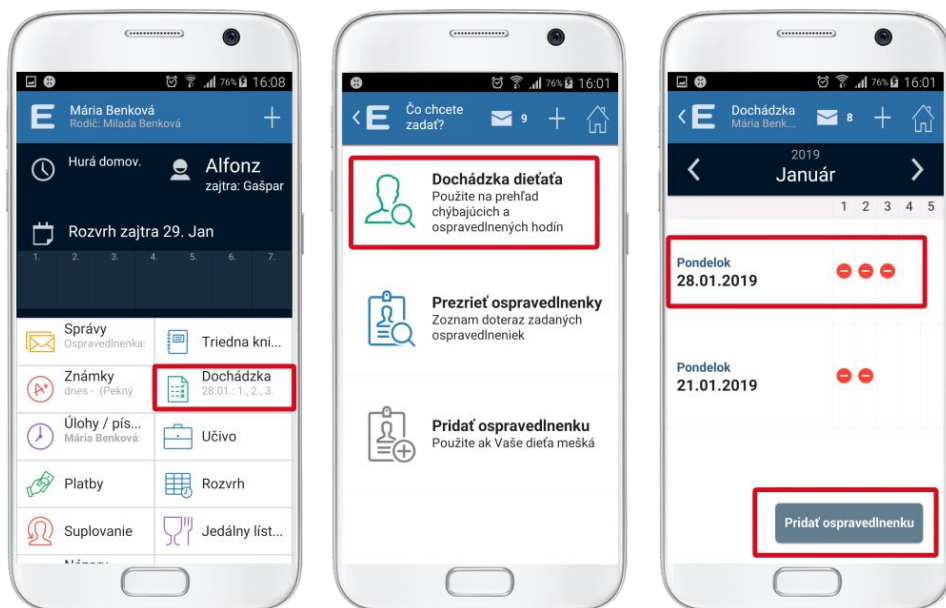


RODIČ – ZADANIE ELEKTRONICKEJ OSPRAVEDLNENKY CEZ MOBILNÚ APLIKÁCIU

V mobilnej aplikácii Edupage môžete zadať ospravedlnenku za vaše dieťa. Ak sa vám možnosť zadať ospravedlnenku v aplikácii nezobrazuje, možno ste prihlásení žiackymi údajmi, ktoré dieťa dostalo na lístočku od školy. Žiaci nemajú možnosť zadávať ospravedlnenky. Prihláste sa ako rodič. [Prihlásenie - rodič](#)

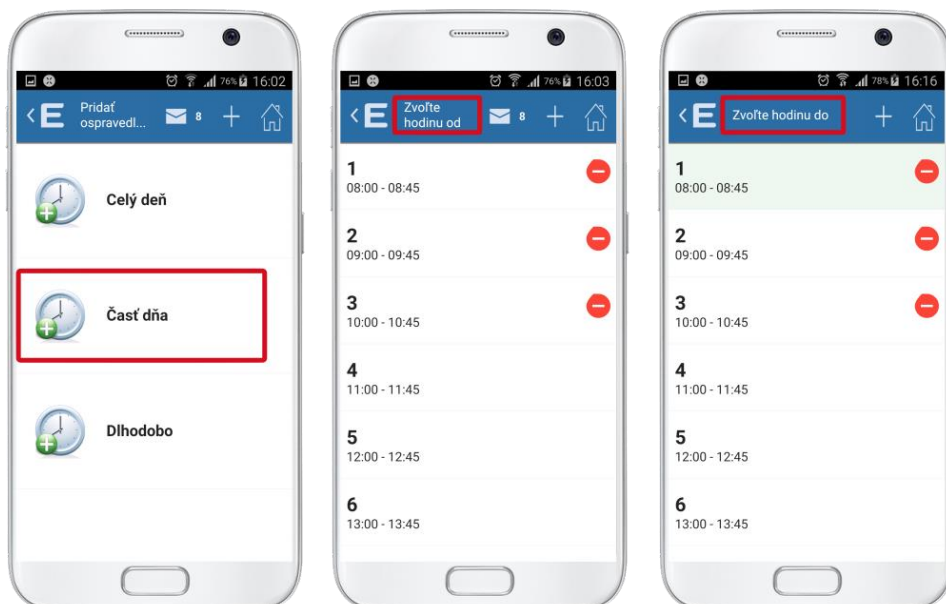
Z možností na hlavnej stránke v aplikácii vyberte sekciu „Dochádzka“. Dochádzka dieťaťa, ktorá zatiaľ nie je ospravedlnená, je označená červenými značkami. Kliknite na konkrétny deň a a vyberte „Pridať ospravedlnenku“.



Ak chcete zadať ospravedlnenku za jeden deň absencie, zvolte „Celý deň“.

Ak chcete zadať ospravedlnenku za kratší časový úsek ako jeden deň, zvolte „Časť dňa“ a vyberte hodiny (od-do).

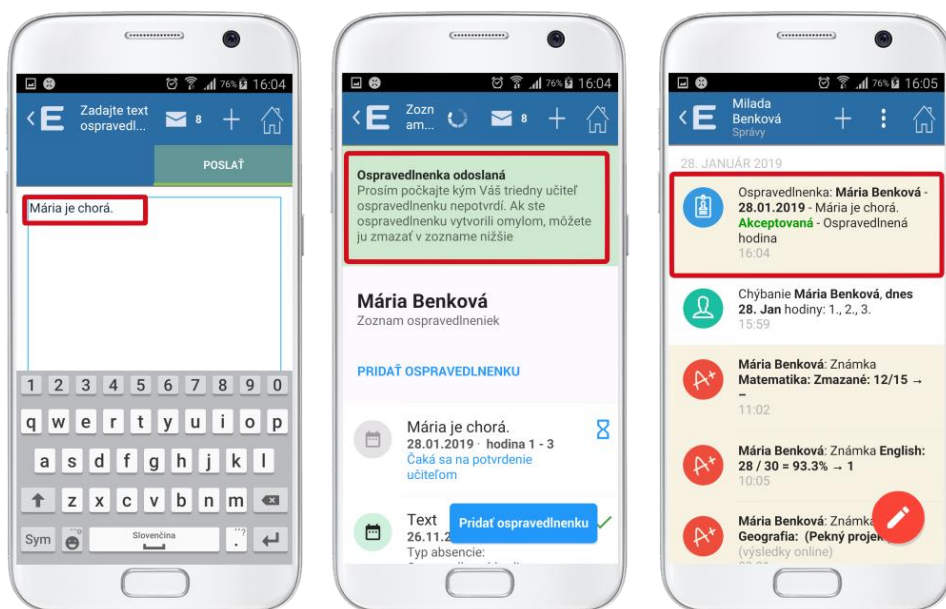
Ak chcete zadať ospravedlnenku za dlhší časový úsek ako jeden deň, zvolte „Dlhodobo“.



V ďalšom kroku vypíšete znenie ospravedlnenky / dôvod absencie. Ak ste so znením ospravedlnenia spokojní, zvolíte „Poslať“. Ospravedlnenka sa odošle triednemu učiteľovi Vášho dieťaťa.

V zozname ospravedlneník nájdete oznámenie o odoslaní ospravedlnenky. Odoslanú ospravedlnenku môžete v prípade potreby zmazať.

O akceptovaní ospravedlnenky triednym učiteľom budete informovaní správou.



Po zvolení Prezrieť ospravedlnenky sa otvorí zoznam vami vytvorených ospravedlneník.

