

5 zł

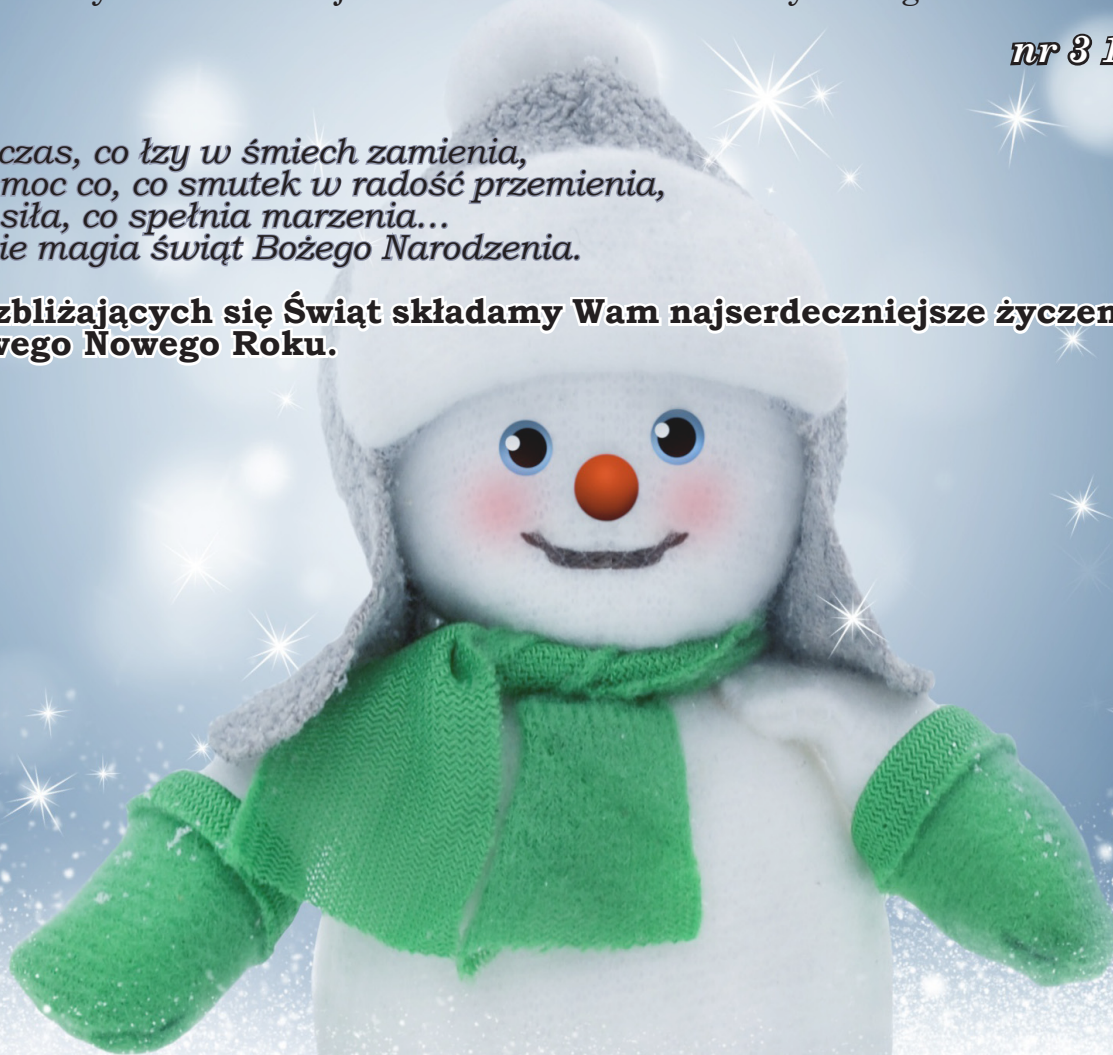
Kornelówka

Gazetka Szkoły Podstawowej nr 1 im. Kornela Makuszyńskiego w Markach

nr 3 12/2017

*Jest taki czas, co łzy w śmiech zamienia,
jest taka moc co, co smutek w radość przemienia,
jest taka siła, co spełnia marzenia...
To właśnie magia świąt Bożego Narodzenia.*

Z okazji zbliżających się Świąt składamy Wam najserdeczniejsze życzenia oraz szczęśliwego Nowego Roku.



Naszym Redaktorom, dziękujemy za zaangażowanie. Życzymy Wam wielu sukcesów w redagowaniu artykułów oraz dalszego rozwijania pasji i zainteresowań.

Przepraszamy za niedoskonałości i dziękujemy Czytelnikom, którzy sięgają po Kornelówkę.

Słowa podziękowania należą się naszym Partnerom - Mazowieckiemu Centrum Poligrafii i Wodociągom Mareckim za udzielane nam wsparcie.

Nasze „kornelkowe” postanowienie noworoczne, to pragnienie, aby gazetka trafiła do coraz większej ilości czytelników, a Nasi Partnerzy wspierali nas również w 2018 roku.

Tego sobie i Wam życzymy!!!

Dziękujemy Panu **Wojciechowi Hunkiewiczowi** - właścicielowi Mazowieckiego Centrum Poligraficznego przy ulicy Słonecznej 3C w Markach, za **okazanie serca i pokrycie kosztów wydawania „Kornelówki”**.

MAMY NADZIEJĘ, ŻE ŚW. MIKOŁAJ NAGRODZI PANA ZA TEN WSPANIAŁY GEST.

**PRACOWNIKOM DRUKARNI GRATULUJEMY
SZEFA Z PIĘKNYM SERCEM I DZIĘKUJEMY ZA ICH PRACĘ.**

Od Redakcji

Drodzy Czytelnicy!

W numerze znajdziecie m.in. twórczość Waszych koleżanek i kolegów, wywiady oraz zwyczaje i tradycje obchodzenia Świąt Bożego Narodzenia w Niemczech. Zapraszamy również do udziału w konkursie na temat wody.

(...) Całym sercem, całą duszą kochaj wszystko biedne i tą miłością napelnij słowa swoje, aby były jak pszczoły słodczą obarczone. I każ im lecieć, jak pszczołom na wszystkie strony świata...

Słowa te napisał w 1925 r. Kornel Makuszyński w „Bezgrzesznych latach”. Podążając za słowami naszego patrona, grudniowo-styczniowa „Kornelówka” jest numerem charytatywnym. Do tego wydania gazetki dołączamy sianko, które zgodnie z tradycją włożymy pod obrus w wieczór wigilijny. Cena gazetki to pomocna dłoń, którą macie szansę podać potrzebującej osobie. Zebrane ze sprzedaży pieniądze przeznaczymy na potrzebne artykuły dla uczniów naszej Szkoły.

Dziękujemy za Waszą pomoc



Kornel Makuszyński (na zdjęciu po lewej) pierwsze wiersze napisał mając 14 lat. Jego geniusz został zauważony dwa lata później. Utwory pojawiły się w popularnym dzienniku „Słowo Polskie”, do którego pisał m.in. Leopold Staff.

Honorarium za opublikowane wiersze odebrał od redaktora gazety, Jana Kasprowicza. Od tego, dla niego szczęśliwego roku, rozpoczął współpracę z dziennikiem jako recenzent teatralny. Kornel kochał życie, był optymistą. Uważał, że „stracony jest każdy dzień bez uśmiechu”.

Kornel stał się znany w wieku 16 lat, a **Ty możesz rozpocząć swoją przygodę literacką** mając zaledwie 7 lat. Zapraszamy do przesyłania Waszych prac na sp1kornelowka@gmail.com lub do zostawiania u opiekunów gazetki, p. Agnieszki Cembrzyńskiej (świątlica kl. I) oraz u p. Magdaleny Warszawskiej-Starosty (s. 24).

Zapraszamy do pracy w redakcji wszystkich Uczniów oraz Nauczycieli.

Jeżeli potrafisz pisać, rysować lub posługiwać się komputerem, masz ciekawe pomysły i chcesz się nimi podzielić - czekamy i zapraszamy do pisania tekstów oraz redagowania naszej gazetki.

Wszelkie informacje udzielają: Pani Agnieszka Cembrzyńska (świątlica na parterze klas I) i Pani Magdalena Warszawska-Starosta (s. 24). Dodatkowo, w każdy poniedziałek na 7 oraz 8 godzinie lekcyjnej w sali nr 24 odbywają się spotkania Koła Dziennikarskiego, na które serdecznie zapraszamy wszystkich chętnych.

Zachęcamy również do kontaktu przez e-mail: sp1kornelowka@gmail.com

Kornelówka - Skład Redakcji:

Sara Bamri, Julia Baryła, Olaf Blichewicz, Maciej Bombik, Nikola Borsuk, Wiktoria Czyżewska, Malwina Dudzińska, Radosław Gniedziuk, Basia Górecka, Julia Jakubasik, Julia Jamrozik, Julek Jankowski, Patryk Jeger, Gabrysia Jędrzejczak, Aleksandra Krzeszowiec, Jakub Kwiatkowski, Alicja Lipska, Marysia Machalska, Lena Marzęda, Aleksandra Myśliwiec, Stanisław Niesłuchowski, Wiktor Nejman, Julia Nowak, Agnieszka Olszanko, Julia Pacyniak, Marek Pawłowski, Laura Pieniek, Anna Pietrzykowska, Joanna Ratuszyńska, Dominik Skarżyński, Jagoda Sulich, Jakub Sulich, Hania Szczęsna, Alicja Woronko, Dorotka Zadrąg, Nicole Zarzecka, Jakub Ziemniak

Opiekunowie: Agnieszka Cembrzyńska, Magdalena Warszawska-Starosta

KOŁA ZAINTERESOWAŃ

Karate

Uczniowski Klub Sportowy „SANCHIN” powstał w 2008 r. i ma swoją siedzibę w naszej Szkole. Trenujemy KARATE GOJU RYU szkoły JUNDOKAN.

Zajęcia odbywają się w sali gimnastycznej SP1, SP2 i w profesjonalnym DOJO przy ul. Pomnikowej 2A i prowadzone są przez wykwalifikowanych instruktorów, posiadających uprawnienia państwowe wydane przez MENiS oraz przygotowanie pedagogiczne.



Nasi instruktorzy posiadają także najwyższe stopnie mistrzowskie w Goju Ryu Karate Do w Polsce i szkolą się pod okiem najwybitniejszych mistrzów Karate w Japonii na Okinawie. Sama nazwa klubu „SANCHIN” oznacza z języka japońskiego „trzy bitwy”, bitwę samego siebie ze swoim słabym ciałem, słabym umysłem i słabym duchem. Jednym słowem, w naszym klubie uczymy przełamywać własne ograniczenia.

Treningi prowadzimy poprzez zabawę. Nastawione są głównie na pracę mięśni posturalnych, koncentrację uwagi, lateralizację oraz dbałość o wartości.

Zajęcia w naszej Szkole prowadzi pedagog, terapeuta Integracji Sensorycznej, trener z wieloletnim stażem w pracy z małymi dziećmi posiadający 5 dan (stopień mistrzowski) Karate Goju Ryu Jundokan - Monika Wysocka. Zapraszamy w **poniedziałki i środy o godz. 17.00** w sali gimnastycznej.

Czekam na Was Monika Wysocka
Dodatkowe informacje pod nr tel. 606683830

Warsztaty literackie

Wszystkich uczniów zainteresowanych nauką pisania lub rozwijania i doskonalenia umiejętności tworzenia krótkich form literackich, serdecznie zapraszam na moje zajęcia.

Jeżeli chcielibyście dowiedzieć się jak rozpocząć tworzenie własnego bloga lub interesują Was opowiadania osadzone w realiach waszego ulubionego filmu lub gry – to właśnie te zajęcia spełnią Wasze oczekiwania.

Warsztaty literackie to zajęcia dla uczniów klas 4 – 7.

Wszystkich chętnych zapraszam w **czwartki w godzinach 14.30 – 15.30** do świetlicy klas 4-7.

mgr Wiktoria Korc

Kółko teatralne

W naszej Szkole prowadzone są zajęcia kółka teatralnego dla uczniów klas pierwszych, które odbywają się w **środy od 16.25 do 17.55** w sali nr 18.

Zapraszamy chętne i uzdolnione dzieci (jest jeszcze kilka miejsc dla chłopców). Na zajęciach ćwiczymy: pamięć, dykcję, rozbudzamy wyobraźnię, uczymy gestem, słowem, mimiką, ruchem wyrażać emocje. Odgrywamy różne scenki dramatyczne, tańczymy, śpiewamy, a przede wszystkim świetnie się bawimy. Czekamy na Was.

Anna Chromińska - Gac, Teresa Smarzewska

Szachy



Od września 2016 r. w naszej szkole prowadzone są zajęcia szachowe w ramach programu „Edukacja przez szachy”. Uczestniczą w nich uczniowie z oddziałów II, III i IV. Podczas zajęć dzieci poznają podstawy i tematykę gry w szachy, a także ukierunkowane są na własny sposób myślenia.

Gra w szachy uważana jest za grę „fair play”, gdyż trudno w niej o oszustwo podczas rywalizacji. Reguły ustalone w rozgrywkach szachowych dają równe szanse każdemu, co jest bardzo istotne dla młodych szachistów rozpoczynających naukę gry. Współzawodnicząc w mini rozgrywkach szachowych uczniowie uczą się przyjmować sukcesy i porażki, szanować przeciwnika czyli swoje koleżanki i kolegów. Warto pamiętać, że oprócz tych wszystkich walorów edukacyjnych i wychowawczych, szachy są świetną zabawą, która może przerodzić się w pasję na całe życie.

Życzymy sukcesów
Anna Sadowsnik, Agnieszka Stępień

Wywiad z Nauczycielem Bibliotekarzem P. Anną Chojecką

Witam Panią serdecznie, cieszymy się, że zgodziła się Pani na rozmowę. Od ilu lat pracuje Pani w bibliotece?

Pracuję od 18 lat w bibliotece szkolnej jako nauczyciel bibliotekarz i od kiedy pamiętam zawsze chciałam to robić.

Dlaczego Pani wybrała ten zawód?

Wybrało go moje serce, które kocha książki. Moja praca polega na rozbudzaniu zainteresowań czytelniczych uczniów. Książki potrafią wiele - bawią, uczą, pobudzają naszą fantazję... Możemy np. poznać jakiś kraj, przeżywać przygody, nie ruszając się z wygodnego fotela. Czy to nie piękne i niezwykle?!

O czym Pani marzyła mając tyle lat, ile my mamy teraz?

Moje marzenie się spełniło, bo chciałam być nauczycielką.

Jaki jest rekord wypożyczonych książek na jednego czytelnika – ucznia?

Sześćdziesiąt pięć książek w ciągu roku. Dobrze pamiętam tego ucznia, był to Aleksander Waśniewski - teraz już absolwent naszej szkoły.

Co ciekawego słysząc w bibliotece?

Biblioteka jest sercem szkoły. Serce służy człowiekowi. Jest centralnym narządem, bez którego nie dałoby się żyć. Biblioteka jest szkolnym centrum kultury i informacji, które służy uczniom i nauczycielom. Serce bez naszej duszy i ciała stanie się martwe. Biblioteka bez czytelników bezużyteczna. Czytelnik - to w bibliotece osoba najważniejsza!

W nowej, większej i zarazem pięknej bibliotece bardzo dużo się dzieje. Mamy 1200 nowych książek z Narodowego Programu Rozwoju Czytelnictwa, które czekają na około 850 czytelników. Oferujemy naszym czytelnikom: księgozbiór literatury pięknej, lektury szkolne, literaturę popularnonaukową, księgozbiór podręczny: encyklopedie i słowniki ogólne oraz specjalistyczne czasopisma, z których można korzystać na miejscu, w wydzielonym kąciку czytelniczym.

Jaki prezent chciałaby Pani dostać na Święta?

Chciałabym dostać książkę z prawdziwą historią. Obecnie interesują mnie Polki, które żyją w krajach arabskich. Dobrze dobrana książka może być idealnym prezentem pod choinkę. Polecam!

Dziękujemy Pani za cenne informacje.

Ja również dziękuję Wam mili, młodzi dziennikarze i życzę wesołego Mikołaja.

Opracowanie: Julia Baryła, Julia Jakubasik, Alicja Lipska, kl. III D

Wywiad z Nauczycielem Bibliotekarzem P. Urszulą Stępień



Dziękujemy, że zgodziła się Pani na przeprowadzenie wywiadu i umieszczenie go w naszej gazecie szkolnej „Kornelówce”. Czy uczniowie naszej Szkoły często odwiedzają bibliotekę?

Tak, często. Jest mi z tego powodu bardzo miło, że jest takie duże zainteresowanie

książką

Jakie książki najchętniej wypożyczają dzieci?
Lektury szkolne i komiksy.

Czy Nasi uczniowie szanują książki i oddają je w terminie?

Zazwyczaj książki wracają w dobrym stanie. Zdarza się, że książki oddawane są po terminie, ale tłumaczymy to sobie, że pewnie była tak ciekawa, że była potrzeba kilkukrotnego przeczytania ;)

Jak się Pani pracuje z p. Anną Chojecką?

Pani Ania jest przewodnikiem tej biblioteki. Jest dla mnie bardzo serdeczna i koleżeńska. Zawsze służy dobrą radą i pomocą.

Co daje nam czytanie książek?

Dzięki książkom pogłębiamy swoją wiedzę, wzbogacamy słownictwo. Książka to taka koleżanka lub kolega, który ma zawsze czas i cierpliwie na nas czeka. Kolegów trzeba szanować i o nich dbać, tego samego oczekują książki. Choć twarde i czasami szorstkie, to nikt nie zaprzeczy, że mają duszę...

Czy podoba się Pani nasza biblioteka?

Wcześniejszą bibliotekę znam tylko z opowieści, że była mniejsza. W szkole pracuję od września 2017 r. i miałam przyjemność razem z p. Anią urządzić obecną bibliotekę od pierwszej książki. Początek roku szkolnego nie był łatwy, ale już jest za nami i cieszymy się z każdego odwiedzającego bibliotekę czytelnika. Nowa biblioteka jest przestrzenna i kolorowa. Czytelnicy mają kąciکی do czytania, a nawet mają możliwość odrobienia lekcji.

Na zakończenie - Czego Pani życzyć w pracy?
Dużo czytelników troszczących się o książki!

Dziękujemy za rozmowę.

Również dziękuję i korzystając z możliwości, zapraszam do biblioteki szkolnej, która mieści się na I piętrze w nowym budynku.

Opracowanie: Marek Pawłowski, Marysia Machalska i Aleksandra Myśliwiec, Kl. III B

Historia książki

„Książki - okręty myśli żeglujące po oceanach czasu i troskliwie niosące swój drogocenny ładunek z pokolenia na pokolenie” - Francis Bacon.



Dawniej książki pisano ręcznie. Początkowo miały postać zwoju, czyli długiej wstęgi nawiniętej na dwa drążki.


Potem książki zaczęto pisać na kartach umieszczonych między okładkami, które początkowo były z drewna. Dlatego dzisiaj mówimy, że książki czyta się od deski do deski. Przepisywaniem ksiąg

zwykle zajmowali się zakonnicy zwani skrybami. Nad jedną księgą skryba pracował wiele miesięcy.

Kilkaset lat temu wynaleziono druk. Pierwsza książka wydrukowana w 1234 r., dzięki ruchomym czcionkom wypalonym z gliny, pochodzi z Korei. W roku 1440 Jan Gutenberg udoskonalił technologię ruchomej czcionki, wynalazł metalowe formy do odlewania czcionek, co przyspieszyło powielanie i rozpowszechnianie książek.

Obecnie trudno znaleźć dom bez choćby jednej drukowanej książki. Od kilku lat mamy również książki w postaci elektronicznej zwane e-bookami. Treść jest zapisana w formie elektronicznej, przeznaczona do odczytania za pomocą odpowiedniego oprogramowania zainstalowanego na urządzeniu komputerowym (np. komputer osobisty, czytnik książek elektronicznych, telefon komórkowy, mp5 czy palmtop). Niektóre popularne książki wydawane są również w wersji do słuchania, tak zwane audiobooki.

Kornel Makuszyński w „Szatanie z siódmej klasy” pisał, że „każda książka jest żywym stworzeniem... każda ma duszę i każda ma serce”.



Więści ze szkoły

Przygotowania do wdrożenia systemu ISO

Nasz patron, Kornel Makuszyński, był wybitnym człowiekiem, a jego myśl „Droga ku szczytom jest celem człowieka” towarzyszy naszej Szkole i zachęca do wyzwań.

Dyrekcja Szkoły wraz z Radą Pedagogiczną podjęła decyzję o wdrożeniu Systemu Zarządzania Jakością ISO 9001:2008.

Skrót ISO wywodzi się od greckiego słowa *isos*, czyli równy, norma. Stosuje się go dla wszystkich organizacji chcących używać skutecznych metody zarządzania.

Korzyści wynikające z wprowadzania normy jakości ISO to m.in.:

- skuteczny nadzór i sprawne zarządzanie Szkołą,
- stałe podnoszenie jakości nauczania i osiąganie założonych celów w zakresie dydaktyki i wychowania,
- wzmocnienie poczucia bezpieczeństwa w szkole zarówno uczniów jak i pracowników.

Cele i plany szkoły zostały przedstawione w polityce jakości, którą prezentujemy poniżej.

POLITYKA JAKOŚCI

„Jesteśmy Szkołą Podstawową nr 1 im. Kornela Makuszyńskiego w Markach.

Zajmujemy się wszechstronnym i efektywnym kształceniem i wychowaniem dzieci, w poczuciu radości i tolerancji.

Naszym celem jest przygotowanie uczniów do dalszej nauki i życia w dynamicznie rozwijającym się świecie.

Dzięki wykwalifikowanej kadrze zapewniamy uczniom wysoką jakość nauczania, wychowania i opieki.

Kierujemy się pozytywnym nastawieniem na drugiego człowieka, tolerancją i szacunkiem dla innych.

Wyróżnia nas odwaga w podejmowaniu nowych wyzwań, profesjonalizm, dobre rozeznanie w środowisku.

Jesteśmy dumni z uznania w środowisku lokalnym, dobrych warunków lokalowych i sukcesów wychowanków.

Kierownictwo deklaruje wspieranie i motywowanie pracowników”.

Góra Grosza w SP1

Samorząd Uczniowski zachęca wszystkich uczniów Szkoły Podstawowej nr 1 do włączenia się do akcji Góra Grosza.

To już kolejny rok, kiedy przyłączamy się do ogólnopolskiej zbiórki na rzecz dzieci. Pieniążki zbieramy do puszek klasowych w terminie 27.11.2017 - 02.01.2018.

Szczegółowe informacje dotyczące celu zbiórki oraz sposobu przekazywania pieniędzy na stronie organizatora towarzystwonaszdom.pl/xviiiiedycja/

Zapraszamy wszystkich do wsparcia tej szczytnej akcji.

Samorząd Uczniowski

„I Ty możesz być Świętym Mikołajem”

Ja pomagać każdemu chcę,
tego wcale nie wstydę się.
Więc pomagam mamie, tacie,
by mieć czysto w chacie.
Każdy niech wszystkim pomaga,
bo to bardzo fajna sprawa i dobra zabawa.

Aleksandra Krzeszowiec, kl. III G

„Moje Święta”

Rok temu u babci na święta
byliśmy,
Przepyszne krostki z barszczem
jedliśmy.
Wieczorem z tatą i dziadkiem
na dwór wyszliśmy
I pierwszą gwiazdkę zobaczyliśmy.
Siostra moja Jagoda, pędem pod
choinkę,
Skrętnie szukała prezentów
odrobinę.
Jak się okazało następnie...
Bawiliśmy się przepięknie,
bo Mikołaj Święty zostawił Nam
prezenty.

Jakub Sulich, kl. III G

„Święta tuż, tuż...”

Święta Bożego Narodzenia,
to czas pysznego, domowego
jedzenia.
To czas, kiedy z rodziną ubieram
choinkę.
I wyczekujemy pierwszej gwiazdki
przez godzinkę.
Razem z bratem nasłuchujemy
Mikołaja kroku,
by dostać wymarzone prezenty
jak co roku.
Wspólnie z rodziną śpiewamy
kolędy
i rozpakowujemy przepiękne
prezenty.
W tym dniu mamy mnóstwo
wesela i radości,
ponieważ odwiedza nas dużo
gości.

Wiktor Nejman, kl. III G

„Moje najlepsze święta”

Święta Bożego Narodzenia
To najlepsze moje święta.
Święta tuż, tuż...
Na Wigilię czekam już.
By opłatkiem się podzielić
I z rodziną się weselić.
Bo Pan Jezus się urodził
I Nas wszystkich oswobodził.
Ciesz się dorośli, dzieci,
Bo Mikołaj do nich leci.
Wór prezentów przygotował
I Nas wszystkich obdarował.

Patryk Jeger, kl. III G



„Supergirl”

Dzisiaj mama była głodna,
więc córeczka jej pomogła.
I zrobiła pyszne danie,
pyszne danie na śniadanie.
Tata poszedł dziś do Darka
i zapomniał tam zegarka.
A córeczka przypomniała
i zegarek mu oddała.
Siostrze kubek z rąk wyleciał
i niestety się rozleciał.
Dzielna siostra go sklepiła
i rodzinka się cieszyła.
Pomoc niosłam cały dzień!
A więc jestem Supergirl?

Dorotka Zadrąg, kl. III G

„Czas świąt”

Czy widziałeś Mikołaja?
Który leci w swoich saniach
nad domami w naszym mieście.
Ma w tych saniach paczek
dwaście!
Bo gdy gwiazdka się zaświeci,
kiedy w oknach siedzą dzieci,
czarodziejski czas nadchodzi
Czas radości, Bóg się rodzi!!!
Mama w kuchni zabiegana.
A choinka? Czy ubrana?
Gdzie Mikołaj paczki włoży?
Uf, zdążymy. Tata właśnie lampki
włączył.

Popatrz, gwiazdka już na niebie!
Jest wysoko! Świeci! Miga!
Mamo! Tato! To ta chwila,
Już Wigilia się zaczyna!
Tak, to czas tych świąt
magicznych,
Chwil rodzinnych, wspomnień
pięknych.
Mama dzieci swe przytula
„Lulajże Jezuniu, lulaj...”
Już opłatek połamany,
Już do stołu zasiadamy,
wolne miejsce też jest tam,
by nikt dzisiaj nie był sam.

Julek Jankowski, kl. III G

Bardzo lubię Święta Bożego
Narodzenia,
W tym okresie wypada dzień
mojego urodzenia.
Pomagam mamie w świątecznych
porządkach,
Odkurzam podłogi i wycieram
kurze,
a moja mama myje okna duże.
W Święta ubieramy choinkę,
na której zawieszam ulubioną
bombkę Celinę.
Przygotowujemy smaczne potrawy
i jest przy tym dużo wesołej
zabawy.
Kiedy jest już Wigilia wyglądam
pierwszej gwiazdki,
Siadamy do stołu – ja, rodzice
i dziadki.
Dzielimy się opłatkiem i śpiewamy
kolędy,
A później przychodzi czas na
prezenty.

Gabrysia Jędrzejczak, kl. III G



„Pomoc to jest witaminka”

Pomoc to jest witaminka.
Ma ją chłopczyk i dziewczynka.
Nic nie boli, nie kosztuje...
Lecz miłością emanuje.
Choć niewiele ja mam lat,
Chcę zmienić ten świat.
Więc zapamiętaj człowieku drogi,
Pomoc nieść może każdy bogaty
i ubogi.
Bo pomoc jest w sercu, a nie
w portfelu!
Mój drogi przyjacielu!

Aleksandra Krzeszowiec, kl. III G

„O pomaganiu”

Pomaganie innym nie jest niczym
dziwnym.
My sobie pomagamy i się nie
wahamy.
Kto sobie nie pomaga,
Ten nie powinien z Nami gadać.

Julia Nowak, kl. III G

Pomagać jest warto, starszym
i młodszym.
Starszym zakupy pomagaj nieść,
w autobusie miejsca ustąpić
możesz też.
Młodszym w lekcjach pomagaj,
Wytłumacz co i jak, niech wie
doskonale,
że lepiej jest się uczyć niż na
telefonie grać.
Pomagać jest warto!
Pomagaj więc z Nami.
Za pomocną dłoń przyjacielem
zostaniesz.

Nicole Zarzecka, kl. III G

Z wizytą wśród Indian



W środę, 23 listopada klasy 4 b
oraz 4 f wybrały się do kina na film
pt. „Syn Winnetou” wraz z lekcją
pokazową.

Prelekcja dotyczyła historii
Indian na przestrzeni lat,
uwzględniając również czasy
obecne. Uczestnicy mogli się
dowiedzieć bardzo wiele faktów
i ciekawostek o wyżej
wymienionej grupie.

Interesujący był również sam
przekaz – wszystkich informacji
udzielały osoby, które wyglądały
jak prawdziwi Indianie! Byli to
przedstawiciele z Polskiego
Stowarzyszenia Przyjaciół Indian –
organizacji, która bardzo aktywnie
wspiera i zajmuje się działalnością
też grupy społecznej.

Uczniowie mieli także okazję
poznać rytuał palenia szalwii,
która, według wierzeń, ma
przynieść pokój i szczęście oraz
zatańczyć na scenie prawdziwy
indiański taniec, przypominający
nieco naszego rodzimego
Poloneza.

Kiedy dowiedzieliśmy się już
niedużo o kulturze i obyczajach
mieszkańców obu Ameryk,

obejrzeliśmy film nawiązujący
do tradycji Indian – Syn
Winnetou. Produkcja, opowiadała
o chłopcu, który bardzo chciał
zdobyć w filmie główną rolę
– syna indiańskiego wodza.
Bohater, pokazał nam, że dzięki
ćwiczeniom, staranności,
pokonaniu własnych słabości oraz
ciężkiej pracy można zrealizować
swoje cele i spełnić marzenia.

„Syn Winnetou” ukazał
nam również, jak istotna jest
w naszym życiu rodzina oraz
jak wielka jest siła przyjaźni.
To właśnie oni pomagają nam
w ciężkich chwilach, wspierają nas
i motywują do działania. Dzięki
nim możemy uwierzyć w swoje
możliwości.

Film ten zdecydowanie
polecam wszystkim, zarówno
tym młodszym, jak i starszym. Po
obejrzeniu tej produkcji, możemy
się zastanowić, co jest dla nas
w życiu ważne, a oprócz tego,
doskonale się bawić i zrelaksować,
bowiem film jest również
znakomitą komedią, w którą
w dyskretny sposób wplątano
mądre prawdy życiowe.

Staś Niesłuchowski, kl. IV B

Zwyczaje i tradycje obchodzenia Świąt Bożego Narodzenia w Niemczech

Dla Niemców Boże Narodzenie jest najważniejszym świętem w roku, kiedy to cała rodzina zbiera się i wspólnie świętuje. Nawet jeśli przebieg Świąt różni się w poszczególnych domach, istnieją pewne zwyczaje i tradycje w czasie Bożego Narodzenia, które się pielęgnuje i przekazuje z pokolenia na pokolenie:

Okres adwentowy

Boże Narodzenie w Niemczech nie ogranicza się wyłącznie do Wigilii i dwóch świąt Bożego Narodzenia. Okres przygotowania do Świąt zaczyna się już kilka tygodni wcześniej, a dokładniej cztery niedziele przed Wigilią - w pierwszą niedzielę Adwentu. Wszechobecne jarmarki świąteczne otwierają się na kupujących, by ci mogli udekorować mieszkanie na Boże Narodzenie. Najważniejszy jest wieniec adwentowy z czterema świecami, z których co niedzielę zapala się każdą kolejną, a w Wigilię palą się wszystkie cztery. Ponadto, podczas Adwentu, jest okazja do spotkania się z przyjaciółmi i rodziną, aby upiec ciasteczka, przekąski i pierniki oraz napić się świątecznego grzanego wina.

Kalendarz adwentowy

Kalendarz adwentowy jest przeznaczony głównie dla dzieci, ale także wielu dorosłych nie wyobraża sobie bez niego okresu przedświątecznego. Jest to 24-dniowy kalendarz, z którego każdego dnia począwszy od 1 grudnia aż do Wigilii można otworzyć jedno okienko. Za małymi okienkami ukryte są słodycze i inne małe niespodzianki, które osłodzią czas do Świąt Bożego Narodzenia.

Mikołaj

Ważnym dniem poprzedzającym święta Bożego Narodzenia jest dzień św. Mikołaja, w którym dziecięce buty i skarpety wypełniane są drobnymi prezentami i gadżetami. Jednak tylko grzeczne dzieci są obdarowywane przez Świętego Mikołaja, a za złe uczynki Ruprecht i Krampus (dwie złe postacie, które są postrachem niegrzecznych dzieci) wręczają dzieciom różgi.

Jarmarki bożonarodzeniowe

Jarmarki świąteczne odgrywają dużą rolę w przedświątecznym okresie w Niemczech. Prawie każde miasto ma co najmniej jeden jarmark świąteczny. Jarmarki otwierają się na kupujących już w pierwszą niedzielę Adwentu i liczne stoiska oferują grzane wino, świąteczne specjały kulinarne, świece i wiele różnych ozdób świątecznych.

Wigilia

Po 4 tygodniach z kalendarzem adwentowym, zakupach na jarmarkach świątecznych, wypiciu dużej ilości grzanego wina i ogromnej ilości upieczonych ciasteczek, maniacy zakupów i ozdabiania mieszkań w świąteczne iluminacje, w końcu doczekują się nadejścia Wigilii. Jest to punkt kulminacyjny niemieckiego okresu Bożego

Narodzenia. Nawiasem mówiąc, chociaż jest to najważniejszy dzień świąteczny, 24 grudnia nie jest oficjalnym świętem, co oznacza, że większość sklepów jest otwarta do 14.00. Nadal można kupić prezenty czy składniki na wielką świąteczną kolację. Co jeszcze się wydarzy tego dnia? Wiele rodzin świątecznie dekoruje drzewo i ustawia szopkę, podczas gdy w kuchni nic już się nie robi. Zwyczaje i tradycje różnią się znacznie w kwestii tego, co jest na stole na Boże Narodzenie. W wielu rodzinach odbywa się uczta, która często składa się z pieczonej gęsi i knedli lub tradycyjnych świątecznych karpia. W wielu niemieckich rodzinach, wielkie świętowanie zostaje przeniesione na pierwszy bądź drugi dzień Bożego Narodzenia a w Wigilię są tylko kiełbaski z sałatką ziemniaczaną, podczas gdy dzieci rozpakowują prezenty, co jest dla nich zwieńczeniem Bożego Narodzenia. Przed rozpakowaniem prezentów pod choinką, w wielu rodzinach, czyta się Pismo Święte i śpiewa wspólnie kolędy. Po prezentach katolicka część niemieckiego społeczeństwa (50% katolicy, 50% ewangelicy) - idzie na pasterkę (jest to najważniejsze nabożeństwo w okresie Świąt Bożego Narodzenia, podczas którego o północy świętuje się narodziny Jezusa)

Święta Bożego Narodzenia

25 grudnia, faktyczne urodziny Chrystusa, są najważniejszym wydarzeniem świątecznym. W Niemczech jest już to dzień bez prezentów. Ludzie w tym dniu licznie odwiedzają kościoły i następnie w gronie rodzinnym jedzą świąteczne potrawy. 25 i 26 grudnia odwiedza się także krewnych i przyjaciół. Są to dni odpoczynku i wyciszenia w świątecznej atmosferze.

Jedną z niemieckich kolęd chętnie śpiewana przez dzieci (także w Polsce na Śląsku):

*Ihr Kinderlein, kommet, o kommet doch all!
Zur Krippe her kommet in Bethlehems Stall,
und seht, was in dieser hochheiligen Nacht
der Vater im Himmel für Freude uns macht.*

*„Dziateczki, dziateczki pospieszcie się wraz.
Do żłóbka w stajence w godowy ten czas.
Tam leży dzieciątko, przypatrzcie mu się
to wam ku radości Bóg Ojciec je śle.”*

Zapraszam do nauki języka niemieckiego. Poniżej znajdziecie przetłumaczone na język niemiecki zwyczaje i tradycje obchodzenia Świąt Bożego Narodzenia w Niemczech. Życzę powodzenia!

Weihnachten in Deutschland: Bräuche und Traditionen

Weihnachten ist für Deutsche das wichtigste Fest des Jahres, an dem die ganze Familie zusammenkommt und feiert. Und auch wenn sich der genaue Ablauf dieses besinnlichen Festes doch



von Familie zu Familie deutlich unterscheiden kann, gibt es einige Bräuche und Traditionen in der Weihnachtszeit, die man in ganz Deutschland pflegt und liebt:

Die Adventszeit

Weihnachten beschränkt sich in Deutschland nicht nur auf den Heiligen Abend und die beiden Weihnachtsfeiertage. Der Startschuss für die Weihnachtszeit fällt bereits Wochen vorher, genauer gesagt vier Sonntage vor Heiligabend, am ersten Advent. Dann öffnen die Weihnachtsmärkte ihre Pforten und es ist höchste Zeit, die Wohnung weihnachtlich zu dekorieren. Im Fokus steht dabei der Adventskranz mit seinen vier Kerzen, von denen ab jetzt an jedem Adventssonntag eine mehr angezündet wird, sodass spätestens an Heiligabend alle Kerzen am Kranz brennen. Außerdem findet man sich in der Adventszeit häufig mit Freunden und der Familie zusammen, um Plätzchen zu backen, Stollen und Lebkuchen zu naschen und Punsch zu trinken.

Der Adventskalender

Der Adventskalender ist gerade für Kinder, aber auch für so manchen Erwachsenen ein absolutes Must-have der Adventszeit. Es handelt sich dabei um einen Kalender mit 24 Türchen, von denen ab dem 1. Dezember bis Heiligabend jeden Tag ein neues geöffnet werden darf. Hinter den Türchen verbergen sich Naschereien und andere kleine Überraschungen, die uns die Zeit bis Weihnachten zusätzlich versüßen.

Nikolaus

Ein wichtiger Tag während der Vorweihnachtszeit ist in Deutschland der Nikolaustag, an dem die Stiefel und Schuhe der Kinder mit kleinen Geschenken und Leckereien gefüllt werden. Allerdings werden nur brave Kinder vom Nikolaus belohnt, bösen droht die Rute von Knecht Ruprecht, seinem finsternen Gesellen.

Weihnachtsmärkte

Wie bereits erwähnt, spielen Weihnachtsmärkte in der Vorweihnachtszeit in Deutschland eine große Rolle. So gut wie jede Stadt hat mindestens einen Weihnachtsmarkt. Diese traditionellen Märkte öffnen meist mit dem ersten Advent ihre Tore und bieten an zahlreichen festlich geschmückten Ständen und Buden Glühwein, kulinarische Weihnachtsspezialitäten, Punsch, Christbaumschmuck, Kerzen und vieles mehr an.

Heiligabend

Nachdem wir uns nun also vier Wochen lang durch Adventskalender und Weihnachtsmärkte gefuttert, jede Menge Glühwein intus und tonnenweise Plätzchen gebacken, den alljährlichen Shoppingwahn sowie sämtliche Weihnachtsfeiern wohlbehalten überstanden und die Wohnung in Lichterketten und Lametta gehüllt haben, ist es endlich soweit: Heiligabend ist da und somit der Höhepunkt der deutschen Weihnachtszeit. Übrigens: Auch wenn es der wichtigste Weihnachtstag für uns ist, ist der 24. Dezember kein offizieller Feiertag, was bedeutet, dass die meisten Läden bis 14 Uhr geöffnet haben. Wer möchte, kann also noch last minute Geschenke oder Zutaten für das große Weihnachtsessen kaufen. Was an diesem Tag sonst noch passiert? In vielen Familien wird jetzt der Baum festlich geschmückt und eine Weihnachtskrippe aufgestellt, während in der Küche Hochbetrieb herrscht. Darüber, was an Weihnachten auf den Tisch kommt, gehen die Meinungen und Traditionen übrigens ziemlich weit auseinander. In vielen Familien gibt es ein Festessen, das oft aus Gänsebraten und Knödeln oder dem traditionellen Weihnachtskarpfen besteht. In anderen Familien wird das große Festmahl auf den ersten oder zweiten Weihnachtstag verschoben und an Heiligabend gibt es nur ein schnelles Essen wie zum Beispiel Würstchen mit Kartoffelsalat, damit die Kinder nicht so lange auf die Bescherung warten müssen, die für sie den Höhepunkt des Weihnachtsfests darstellt. Bevor es ans Auspacken der Geschenke unter dem Christbaum geht, wird in vielen Familien aber noch die Weihnachtsgeschichte vorgelesen beziehungsweise gemeinsam gesungen. Nach der Bescherung gehtes – zumindest für den katholischen Teil der Bevölkerung – in die Christmette. Dabei handelt es sich um den wichtigsten Gottesdienst des Weihnachtsfestes, in dem um Mitternacht die Geburt Jesu gefeiert wird.

Die Weihnachtsfeiertage

In den meisten Ländern bildet der 25. Dezember, der eigentliche Geburtstag Christi, den weihnachtlichen Höhepunkt. In Deutschland feiert man jetzt einfach weiter – zwar ohne Bescherung, aber gerne mit Gottesdienst und unbedingt mit noch mehr leckerem Essen. Die beiden offiziellen Feiertage werden auch dafür genutzt, Verwandtschaft und Freunde zu besuchen und die Weihnachtszeit so gemütlich und entspannt wie möglich ausklingen zu lassen.

Pozdrawiam Jacek Pawlik


Nasza Twórczość – Rysunki



Alicja Woronko, kl. I E



Lena Marzęda, kl. I A



* * ZIMA * * * *

Na saneczkach, wciąż
szedziałam, kiedy byłam
bardzo mała.
Teraz duża jestem właśnie
i na nartach śmigam
zawsze. Tymy szybciej się nie
boję, bo zawsze ciepło mi
wiosnę.

Nikola
Borsuk
3C

Nikola Borsuk, kl. 3 c



Jagoda Sulich, kl. I A



Laura Pieniek, kl. I E

Aktywnie w Ferie

Kiedy po świętach wracamy do szkoły, każdy wtedy się rozluźnia i chce z powrotem poodpoczywać w domu. Tą szansą są ferie.

Gdy już siedzisz w domu i myślisz jak przełamać rutynę i pokonać nudę, posłuchaj tych rad:

- W dni, w które nie chcesz wychodzić na dwór, spytaj swoje rodzeństwo lub rodziców czy zagrają z Tobą w różne planszówki lub gry jak, na przykład: państwa-miasta, kalambury, układanie puzzli, rozwiązywanie krzyżówek czy rebusy.

- Kiedy widzisz, że za oknem jest już śnieg, wyjdź na dwór i zabierz ze sobą sanki. Na dworze możesz na śniegu robić tzw. aniołki. Można również ulepić bałwana, które potem udekorujemy marchewką, węgielkiem oraz garnkiem.

- Dowiedz się, czy w Twojej okolicy jest lodowisko. Najlepiej pójź tam z pełnoletnim opiekunem, który będzie mógł razem z Tobą pojeździć na lodzie. Pamiętaj o ciepłym ubiorze i bezpieczeństwie.

Życzymy Wam radosnych i mile spędzonych ferii.

Julia Pacyniak, Wiktoria Czyżewska, kl. VI D

Jeśli bawisz się poza domem, pamiętaj!:

1. Klucze do mieszkania chowaj pod ubraniami
2. Nie podawaj nikomu swojego adresu zamieszkania
3. Nie opowiadaj o wyposażeniu domu
4. Nie ufaj osobom obcym
5. Nie bierz od nich proponowanych słodyczy
6. Nie korzystaj z ich zaproszenia na spacer czy do domu
7. Nie wsiadaj do samochodu osób nieznanym
8. Baw się tylko w miejscach przeznaczonych do zabawy
9. Nie rzucaj śnieżkami w pieszych, samochody lub okna
10. Nie ślizgaj się na zamrzniętym stawie lub rzece
11. Nie doczepiaj sanek do samochodu
12. Nie oddalaj się z miejsca zabawy bez wiedzy rodziców lub opiekunów

Bądź uważny

Ferie są po to, abyś odpoczywał, bawił się, realizował swoje zainteresowania, na które w okresie nauki brakuje Ci czasu.

Jeśli jedziesz na zimowisko – to wspaniale! Poznasz wiele ciekawych miejsc, nowe koleżanki i kolegów. Opiekunowie zapewnią Ci wiele atrakcji i bezpieczeństwo. Słuchaj ich i nie oddalaj się z miejsca zabawy bez ich wiedzy. Wrócisz do domu z głową pełną niezapomnianych wrażeń.

Nie wyjeżdżasz na zimowisko? - to też dobrze. Twoje otoczenie i Twój dom też są ciekawe.

Będziesz miał co robić. Czasami jednak zostaniesz w domu sam. Dla własnego bezpieczeństwa zamknij drzwi od wewnątrz. W czasie nieobecności rodziców lub opiekunów nie wpuszczaj nikogo do mieszkania, bez względu na to, za kogo się podaje (np.: policjanta, listonosza czy znajomego rodziców). Nie otwieraj drzwi, żeby sprawdzić, czy osoba pukająca już odeszła.

Poza tym baw się dobrze i odpoczywaj
Życzymy Ci udanych i bezpiecznych ferii!!!

Niebezpieczeństwo w Internecie

Zagrozenie, jakie można napotkać w Internecie, jest ogromne.

Większość stron powiadamia nas o tym, żeby nigdy nie podawać swoich danych osobowych, ponieważ mogą zostać wykorzystane. Jednakże niektóre strony celowo proszą nas o podanie swojego imienia, nazwiska i adresu mailowego, aby móc np. zasypywać nas skrzynki pocztowe setkami dziwnych wiadomości, dlatego musimy być czujni i zdawać sobie sprawę na jakie udostępnianie danych się zgadzamy.

Pamiętaj, żeby w sytuacji, kiedy nie znasz adresata, nie pobierać załączników z wiadomości, bo może to być wirus, który uszkodzi nam komputer, laptop lub telefon.

Często spotykamy się także z pojęciem cyberprzemocy, o której tak mało wiemy. Najczęściej ofiarami takiej przemocy są najmłodszy. Zostają wyśmiani za swój wygląd, sposób ubierania czy zainteresowania. Dodatkowo, do świata wirtualnego przenoszone są sprzeczki, które miały miejsce na szkolnym korytarzu. Dzieci czują się w Internecie bezkarne i anonimowe, krzywdzą innych pod pseudonimem, unikając tym samym spojrzenia drugiej osobie w oczy i wytłumaczenia, co nam się w ich zachowaniu nie podoba.

Sara Bamri, kl. VI D

Mikołajki w innych krajach



Praca autorstwa Malwiny Dudzińskiej, kl. II B

W Holandii dzieci wierzą, iż Sinterklaas, czyli Św. Mikołaj, przybywa specjalnie z Hiszpanii, aby je odwiedzić. Od tego momentu, dzieci codziennie wystawiają buciki blisko komina, przez który wchodzi Sinterklaas.

Zaś w Hiszpanii dzieci otrzymują prezenty od Świętego Mikołaja, tak jak u nas – szóstego dnia grudnia. Wieszają one puste skarpety przy łóżku lub przy kominku.

U Belgów Mikołaj zjawia się już 5 grudnia, napełniając prezentami wystawione przez dzieci buty i koszyki. Według ich tradycji, wokół domu rozkłada się siano, marchew i ziemniaki, którymi ma się posilić koń świętego.

Czechy i Słowacja – tu Mikulas pojawia się w towarzystwie anioła i czarta, zsuwa się po złotej nici, rozciągniętej między niebem i ziemią.

Wizerunek niemieckiego Mikołaja najbardziej przypomina pierwowzór. Stary biskup z brodą podróżuje przez kraj na ośle lub w saniach zaprzęgniętych w renifery, rozdając dzieciom prezenty. Jeżeli dzieci były dobre, zostają nagrodzone cukierkami, orzechami i owocami. Niegrzeczne dzieci znajdują ziemniaki, węgiel lub różgę.

W Syrii Mikołajem jest wielbłąd, który odwiedza dzieci 1 stycznia. Te, dzień wcześniej, ustawiają dla niego przed domem miseczkę z wodą i owsem.

Joanna Ratuszyńska, kl. VI C

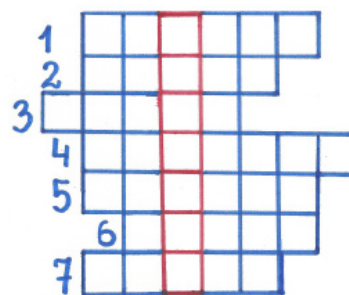
Boże Narodzenie w Polsce

Pierwsza gwiazdka - to symbol Gwiazdy Betlejemskiej, która doprowadziła Trzech Króli do Betlejem. Na pamiątkę tego wydarzenia dzieci z niecierpliwością wyczekują pierwszej gwiazdki na niebie - symbolizuje ona początek celebrowania świąt Bożego Narodzenia.

Jedną z najbardziej kojarzących się rzeczy ze świątami jest choinka. Drzewko powinno się ubierać dopiero 24 grudnia. Jego poszczególne elementy także mają swoją symbolikę: światła to znak przyjścia Chrystusa na świat, ozdoby są symbolem łaski bożej, łańcuch to symbol węża - kusiciela, a jabłka - grzechu.

Zwykle przed kolacją wigilijną wkładamy sianko pod obrus, bowiem wedle jednego z licznych zwyczajów bożonarodzeniowych jest ono symbolem żłobka, w którym leżało Dzieciątko Jezus. Po wieczerzy wigilijnej nie może również zabraknąć wspólnego śpiewania kolęd. Najwięcej bożonarodzeniowych pieśni powstało na przełomie XVII i XVIII wieku.

Joanna Ratuszyńska, kl. VI C



1. Ozdoby na choinkę.
2. Tymowy opad.
3. Maja, ptory.
4. Świąteczne drzewko.
5. Ludzik ze śniegu.
6. Sprzęt Adama Matysza.
7. Podpórki do nart.



Praca autorstwa Kuby Kwiatkowskiego, kl. III c

Wywiad z Panią Grażyną Kleczkowską - wychowawcą świetlicy

Jak obchodzi Pani Święta Bożego Narodzenia?
Święta obchodzę bardzo tradycyjnie, z rodziną kupujemy choinkę i robimy sami łańcuch, razem też pieczemy ciastka i pierniki.

Dlaczego obchodzi Pani Święta?

Obchodzę Święta, ponieważ jestem katoliczką. Bardzo lubię święta i gdy nadchodzą, zawsze na nie czekam.

Jakie tradycje znajdziemy u Pani w domu?

Tak, jak chyba każdy Polak, ozdabiamy choinkę, robimy na Wigilię zupę grzybową, kapustę z grzybami, śledzie, karpie, pierniki i inne potrawy.

Dziękuję za wywiad

Julia Jamrozik, kl. VI D



Praca autorstwa Olafa Blichewicza, kl. VI B

Ozdoby świąteczne - zrób to sam



Serduszka

- Z miękkiej tkaniny wytnij serca
- Pozszywaj dookoła po dwa, pozostawiając w każdym mały otwór
- Wypełnij je watą i zaszyj otworki.
- Przymocuj wstążki do zawieszania
- Gotową ozdobę można powiesić na choince

Harmonijki

- Złóż w harmonijkę paski czerwonego papieru i wytnij w nich wzorki
- Przez jeden brzeg przeciągnij igłą nitkę i zwiąż ją, aby powstał wachlarzyk
- Sklej jego końce

Choinki

- Karton oklej starannie ciemnoniebieskim brystolem i zostaw do wyschnięcia
- Przygotuj szablon choinki, odrysuj go na przygotowanym kartonie
- Nożykiem wytnij choinkę lub choinki
- Na szczycie każdej z choinek zrób dziurkaczem otworek, przez który przeciągnij złoty sznureczek lub nitkę do zawieszania
- Teraz pozostaje Ci tylko ozdobić tekturowe drzewka. Możesz dotego wykorzystać różne złote taśmy, dostępne w sklepach pasmanteryjnych, mogą to być również złote cekiny lub koraliki

Łezki

- Na jedną łezkę musisz wyciąć cztery figury. Najlepiej jeśli dwie będą w kolorze złotym, a dwie ciemnoniebieskie
- Po zgięciu ich wzdłuż linii przerywanej, sklej je ze sobą, pamiętając o wklejeniu do środka nitki, która będzie wieszadłem
- Najlepiej sklej najpierw dwie części a następnie doklejaj kolejne
- Otrzymana łezkę możesz dowolnie udekorować: owinąć złotą nitką, ponaklejać cekiny lub inne światełka
- Na dole przyklej złote kuleczki na sznureczku, dostępne w sklepach pasmanteryjnych oraz papierniczych

**Radosław Gniedziuk, Staś Niesłuchowski,
Jakub Ziemiak, kl. IV b**

Jakie prezenty pod choinkę?

Mama

- Perfumy
- Książka
- Porcelanowy serwis do kawy
- Płyta ulubionego zespołu
- Apaszka
- Film na DVD
- Szkatułka na drobiazgi



Tata

- Krawat
- Perfumy
- Spinki do koszuli
- Płyta ulubionego zespołu
- Film na DVD
- Zestaw narzędzi
- Książka

Brat

- Perfumy
- Gry komputerowe
- Płyta z muzyką
- Sanki
- Łyżwy
- Książka
- Złota Rybka
- Czapka
- Zegarek
- Model do sklejanja

Dziecko

- Miś
- Lalka
- Biżuteria
- Gry planszowe
- Puzzle
- Książka
- Gry komputerowe

Siostra

- Płyta z muzyką
- Koszulka z nazwą ulubionego zespołu
- Kalendarz na przyszły rok
- Książka
- Perfumy
- Bilet na koncert
- Biżuteria

Babcia

- Chusta
- Fartuszek
- Biżuteria
- Torebka
- Kosmetyki
- Kwiat doniczkowy

Ona

- Płyta CD
- Maskotka
- Kosmetyki
- Film DVD

Dziadek

- Perfumy
- Lornetka
- Książka
- Krawat
- Portfel
- Perfumy

On

- Perfumy
- Płyta
- Bluza
- Zegarek
- Gry komputerowe
- Kubek

Quiz bożonarodzeniowy

1. Jak nazywa się dzień poprzedzający Boże Narodzenie?
 - a) Wigilia
 - b) Wielka Sobota
 - c) Mikołajki
2. Z ilu dań składa się tradycyjna polska wieczerza wigilijna?
 - a) 11
 - b) 12
 - c) 13
3. Co symbolizuje liczba potraw wigilijnych?
 - a) Liczbę królów przybyłych do stajenki
 - b) Liczbę apostołów
 - c) Legendę o trzynastu dzielnych
4. Czym nie rozpoczyna się wieczerzy wigilijnej?
 - a) Pierwszą gwiazdką
 - b) Dzieleniem się opłatkiem
 - c) Jedzeniem karpia
5. Jak nazywany jest okres przygotowań do Bożego Narodzenia?
 - a) Adwent
 - b) Roraty
 - c) Wielki Post
6. Kiedy obchodzimy wigilię Bożego Narodzenia?
 - a) 25 grudnia
 - b) 24 grudnia
 - c) 23 grudnia
7. Kiedy obchodzimy święta Bożego Narodzenia?
 - a) 25-26 grudnia
 - b) 23-26 grudnia
 - c) 24-26 grudnia
8. Jak nazywamy pieśni śpiewane podczas świąt Bożego Narodzenia?
 - a) Ballady
 - b) Gorzkie żale
 - c) Kolędy
9. Kim był św. Mikołaj?
 - a) Biskupem
 - b) Zbójnikiem
 - c) Dziadkiem Pana Jezusa
10. Dlaczego pod obrus na wigilijnym stole wkłada się siano?
 - a) Wiejski zwyczaj
 - b) Aby ksiądz, chodząc po kolędzie, je poświęcił.
 - c) Ponieważ Pan Jezus urodził się na sianie.
11. Jaką nazwę nosi świąteczna msza odprawiana o północy?
 - a) Rezurekcja
 - b) Pasterka
 - c) Pastorałka
12. Wybierz dwa tytuły polskich kolęd?
 - a) Lulajże Jezuniu i Cicha noc
 - b) Gdy piękna panna i Bóg się rodzi
 - c) Dzisiaj w Zakopanem i Królowie świata
13. Jakie imiona nosili trzej królowie, którzy przybyli złożyć pokłon i dary dzieciątku Jezus?
 - a) Kazimierz, Michał i Baltazar
 - b) Melchior, Błażej i Kacper
 - c) Kacper, Melchior i Baltazar
14. Co oglądamy w kościołach w Boże Narodzenie?
 - a) Grób Pana Jezusa
 - b) Szopkę
 - c) Filmy
15. Jak nazywa się tradycyjna ryba, którą podajemy na Wigilię?
 - a) Płotka
 - b) Karp
 - c) Karaś
16. Jakie danie podajemy „z uszkami”?
 - a) Rosół
 - b) Kapustę
 - c) Barszcz czerwony
17. Jak nazywało się łóżeczko Pana Jezusa, gdy się urodził?
 - a) Kołyska
 - b) Żłóbek
 - c) Korytko
18. Jakie zwierzęta ciągną sanie św. Mikołaja?
 - a) Łosie
 - b) Nic, Mikołaj ma w saniach silnik spalinowy.
 - c) Renifery
19. Czym dzielimy się przy wigilijnym stole?
 - a) Opłatkiem
 - b) Chlebem
 - c) Kielbasą
20. Co znajdziemy pod choinką?
 - a) Ogórki
 - b) Prezenty
 - c) Grzyby

Odpowiedzi na quiz znajdziesz na 18 stronie gazетки

KALENDARZ DNI NIETYPOWYCH – GRUDZIEŃ/STYCZEŃ

3 grudnia – Międzynarodowy Dzień Osób Niepełnosprawnych
4 grudnia - Dzień Górnika
5 grudnia - Międzynarodowy Dzień Wolontariusza
6 grudnia - Dzień Anioła
7 grudnia - Międzynarodowy Dzień Lotnictwa Cywilnego
10 grudnia - Dzień Praw Człowieka, Światowy Dzień Futbolu
12 grudnia - Międzynarodowy Dzień Tanga
13 grudnia - Dzień Księgarza, Dzień Pamięci Ofiar Stanu Wojennego
14 grudnia - Dzień Małpy
15 grudnia - Dzień Herbaty
16 grudnia - Dzień Pokrywania Wszystkiego Czekoladą
17 grudnia - Ogólnopolski Dzień Rozmów Twarzą w Twarz
20 grudnia - Dzień Ryby
21 grudnia - Światowy Dzień Pozdrawiania Brunetek
28 grudnia - Międzynarodowy Dzień Pocałunku
30 grudnia - Dzień Serka Wiejskiego

1 stycznia - Światowy Dzień Pokoju
3 stycznia - Dzień Słomki do Picia
4 stycznia - Światowy Dzień Braille'a
5 stycznia - Dzień Bitej Śmietany
8 stycznia - Dzień Sprzątania Biurka
9 stycznia - Dzień Ligi Ochrony Przyrody
13 stycznia - Międzynarodowy Dzień Koszuli
14 stycznia - Dzień Osób Nieśmiałych
15 stycznia - Dzień Wikipedii
17 stycznia - Dzień Wszystkich Fajnych
18 stycznia - Dzień Kubusia Puchatka
19 stycznia - Dzień Popcornu
21 stycznia - Światowy Dzień Śniegu
23 stycznia - Dzień Pisma Ręcznego
24 stycznia - Światowy Dzień Środków Masowego Przekazu
29 stycznia - Dzień Składanki i Łamigłówny
30 stycznia - Dzień Rogalika
31 stycznia - Międzynarodowy Dzień Przytulania, Dzień Zebry



Wywiady

O świętach Bożego Narodzenia rozmawialiśmy z naszymi nauczycielami

Wywiad z Panią Magdą Szafarz

Co Pani lubi w Świętach Bożego Narodzenia?
Wszystko - przygotowania, zakupy i samo świętowanie

Jak pani spędza wigiliny dzień?
Wigilię spędzam wspólnie z rodziną

Jakie tradycje znajdziemy u Pani w domu?
Śląską zupę-deser Moczka

Jakie jest Pani najmiłsze świąteczne wspomnienie z dzieciństwa?
Rodzinna kolacja

Jakie ma Pani plany na najbliższy rok?
Podbijać świat!!!

Wywiad z Panem Michałem Kołodziejским

Co Pan lubi w Świętach Bożego Narodzenia?
Święta Bożego Narodzenia są tak magiczne, że lubię w nich tak naprawdę wszystko

Jak Pan spędza wigiliny dzień?
Na Święta zawsze jeżdżę do mamy

Jakie tradycje znajdziemy u Pana w domu?
Spędzanie świąt w rodzinnym gronie

Jakie jest Pana najmiłsze świąteczne wspomnienie z dzieciństwa?
Dzielenie się opłatkiem z najbliższymi

Jakie ma Pan plany na najbliższy rok?
Wyjazd do mamy na Święta
rozmawiała Basia Górecka, kl. VI D

Sport i Rekreacja

Mistrzyni Rejonu w Koszykówce

Wybrane dziewczęta z rocznika 2005 i 2006 z naszej szkoły, zajęły 1 miejsce w Mistrzostwach Marek w Koszykówce, które odbyły się 8 i 9 listopada. Nasz zespół nie dał żadnych szans rywálkom, tracąc w czterech spotkaniach tylko 4 punkty. Dziewczyny wygrały: z SP nr 2 56:2, z SP nr 5 22:2, z SP nr 4 22:0, z SP nr 3 11:0

Po triumfie, zawodniczki zostały zaproszone na Mistrzostwa Rejonu, gdzie wygrały ze Szkołą Podstawową nr 2 z Radzyna 16:2.

22 listopada nasza drużyna wyjechała na finały powiatu. Po ciężkiej walce udało się zająć 3 miejsce, przegrywając z drużynami z Ząbek i Wołomina. Drużynę miał zaszczyt trenować Pan Michał Gołaszewski, a kapitanami drużyny były Wiktoria Czyżewska oraz Sara Bambi.



POSTANOWIŁAM WZIĄĆ SIĘ NA
POWAŻNIE ZA ĆWICZENIA.
DZISIAJ OBRÓCĘ SIĘ W LEWO.
JUTRO W PRAWO.



Rowerowe ABC – „Trybik radzi”



Spacer, rowerowe przejażdżki, gry i zabawy na świeżym powietrzu to zdrowy sposób na spędzanie czasu wolnego. Dzięki temu wzmocnicie swoją odporność i dotlenicie organizm, sprawiając sobie i rodzicom dużo frajdy.

Dlatego, niezależnie od pory roku warto wybrać się na przejażdżkę rowerową stosownie ubranym do warunków pogodowych. Niektórzy z Was dojeżdżają do szkoły rowerem. Przypominam, że dla Waszego bezpieczeństwa niezbędny jest kask i kamizelka odbłaskowa. Dzięki odbłaskom będziecie bardziej widoczni w ponure jesienne czy zimowe wieczory. W ciemnych ubraniach stajesz się niewidoczny.

Pamiętajcie o prawidłowym przechowywaniu i zakonserwowaniu Waszego jednoślada. Powinniśmy zatem wybrać miejsce, gdzie jest ciepło i sucho (odradzam trzymanie roweru na balkonie). Może to być piwnica lub inne suche pomieszczenie.

Aby na wiosnę rower był sprawny, pamiętaj:

- Umyj rower dokładnie z zalegającego na nim brudu.
- Wyczyść łańcuch - z pomocą taty zdejmij łańcuch, namocz w benzynie lub nafcie, a następnie wytrzyj do sucha.
- Oliwimy wszystkie części - łańcuch, zębatki, przerzutki.



W następnym numerze znajdziecie informacje o zimowych oponach do roweru.

Wszystkim czytelnikom „Kornelówki” życzę zdrowych, wesołych Świąt Bożego Narodzenia.

Pozdrawiam
Prezes Klubu Rowerowego Trybik Paweł Paczek
www.klubtrybik.cba.pl

Pokaz tańca grup z Szafiarni

W dniu 25 listopada, w naszej szkole odbył się wspaniały Turniej Siatkówki, podczas którego zaprezentowały się grupy taneczne, które trenują pod okiem Magdaleny Szafarz.

Pięknie zatańczyły: grupa „Maluszki” (3-5 lat), „Robaczki” (6-8 lat) oraz grupa 9-11 lat w choreografii jazzowej.

To były wspaniałe chwile i niezwykle emocje, zarówno dla Tancerzy, Rodziców, jak i Pani Trener.

Tancerze ćwiczą w naszej szkole dopiero od września, ale efekty są wspaniałe.

Dziękujemy za roztańczoną sobotę.





Powrót "xbojczy" "




Wszystko się
rozwiązało i
wszyscy wrócili do
domu.

Na pewno damy
im rade.

Lepiej się
przygotować.



Hej!
Hej!



Opieraj się
i nie odpuszczaj
planów!

Wracając do
wieloletniej przyjaźni
z naszymi przyjaciółmi
zawsze pamiętajmy o
naszym przyjaźniaku
i jego przyjaźniaku!



POFI!

Uważaj
na siebie!
to nie jest
łatwe!



To już wszystko
czyż jest
ktoś?



Hurra!!!



Nie wiesz, jak
nam się to
udało!



Udało ci się
przygotować
planów!





MAGICZNA

ŻABA



ziemiak

MIAŁE,
WYCHODZĘ



DOBRCZE

Czary mary
Czary mary to
twój ziemniak to
okularzy!



AAA! ŻABA!



JESTEM
LUBAWIAŁOWCZĄ-
RÓJ MNIE PROBE!
PRZEŻYŁE WIDŁO
I KOKOSZEM!



LUBAWIA ZOSTAŁ
ODUZAROWANA,
I WSZYSTCY
ŻYLI MIŁO!

KONIEC

COTO ZA ŻIE-
MIANIKI!

BOM!



IAHA!



CHODZMY
DO
JAGI!



SZIKU SZAKO
IKASZANKA
NIECH TEN ZIE-
MIAK DEDZE JAK
BANKA!



Poff!



Kącik Przyrodniczy Zdrowa... bo to woda!

Już za miesiąc będziemy żegnali rok 2017, który został ogłoszony przez Sejm Rzeczypospolitej Polskiej „Rokiem Rzeki Wisły”.

Vistula (z łac.) – Wisła to najdłuższa rzeka uchodząca do Morza Bałtyckiego i liczy 1047 km. Około IX w. zaczęły kształtować się nad nią zręby dzisiejszej Polski. Na początku wspólnoty plemienne znalazły nad rzeką schronienie, zasobne tereny łowieckie czy żyzną ziemię pod uprawę.

Woda była przed nami i zapewne będzie też po nas. Najlepszą dla zdrowia jest woda wydobywana z głębi ziemi, bez zanieczyszczeń bakteriologicznych i szkodliwych substancji. Taką wodę mają mieszkańcy Marek w swoich kranach, gdyż można ją pić bez gotowania.


Nasza Szkoła została wyposażona w źródło markowej wody, które znajdziecie na parterze (holu) w „starej części”. Pomysłodawcą – przez uczniów często zwanego „wodopoju” – są Wodociągi Mareckie.

Woda jest potrzebna nam do życia. Dzielne zapotrzebowanie to przynajmniej 1.5 l czyli 6 szklanek. Znajdziemy ją nie tylko w kranie czy rzece, ale również w różnych produktach przez as spożywanych.

Woda ma też swoją złą stronę, jak na przykład powodzie, utonięcia.

Pamiętajcie, aby nie sprawdzać w zimowe dni grubości pokrywy lodowej na rzekach.

Do jazdy na łyżwach wybierzcie miejsca bezpieczne i do tego przeznaczone, tj. lodowiska.



„Marecka Woda”

Kiedy wodę tą pijemy, wnet się świetnie pocujemy!

Gdy gorąco, masz już dosyć - weź tę wodę i się posyć.

Kiedy jej wypijesz łyk, będziesz silny jak ten byk!

Po południu, nawet w nocy, wcale jej już nie masz dosyć.

Smaczna, zdrowa i witaminowa, taka jest marecka woda.

Maciej Bombik, kl. VI b

Zapraszamy do konkursu ile jest % wody

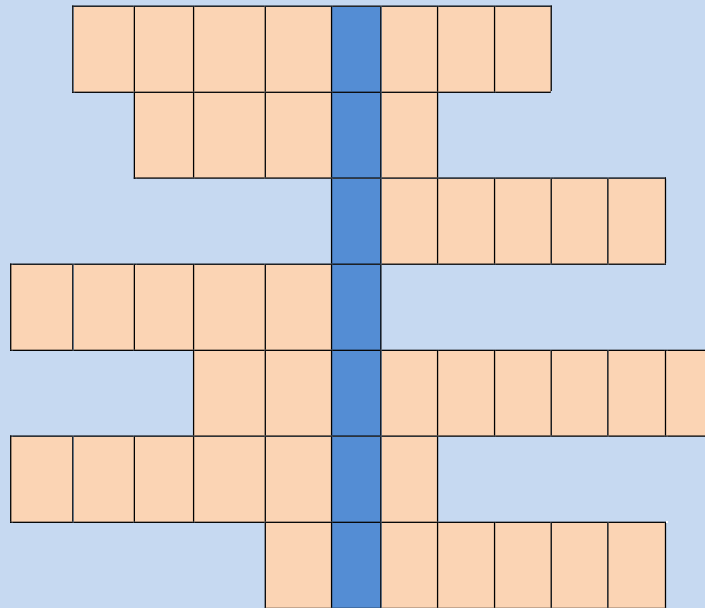
Prawidłowe odpowiedzi zapiszcie na kartkach wraz ze swoimi danymi (imię i nazwisko, klasa), a następnie dostarczcie je najpóźniej do 15.12.2017 r. (świetlica kl. I na parterze).

Z pośród wszystkich właściwych odpowiedzi wybierzemy 10 zgłoszeń. Fundatorem nagród w konkursie są Wodociągi Mareckie.

Czekają atrakcyjne nagrody...

Poprawne odpowiedzi do bożonarodzeniowego quizu: 1a, 2b, 3b, 4c, 5a, 6b, 7a, 8c, 9a, 10c, 11b, 12b, 13c, 14b, 15b, 16c, 17b, 18c, 19a, 20b.

Krzyżówka „Świąteczne potrawy”



1. Świąteczne ciasto z makiem.
2. Deser z pszenicy z bakaliami.
3. Leśny dodatek do potraw wigilijnych.
4. ...z makiem.
5. Karp w...
6. Mogą być w śmietanie, z cebulką lub pod pierzynką.
7. Czerwona zupa z uszkami.

Agnieszka Olszanko, klasa 5 b