

Školský časopis

Cena: 1 €

Mudroňoviny

Základná škola Mudroňova

Šk. rok 2017/2018, Ročník IX., Číslo 2



Naše (vaše) akcie

Letné kinohity

Urob si sám

Náramok z korálikov

Zábavné okienko

pre malých aj veľkých

Milovaný Edinburgh

Jazykovo-poznávací zájazd našich siedmakov



EDITORIÁL

Pomaly ale isto sa blíži koniec školského roka, ktorý strieda prichádzajúce leto, čo je vytúžené obdobie každého školáka. Vám sa už každoročne do rúk dostáva letné číslo našich a vašich Mudroňovín, ktoré vás pri ich čítaní preniesie týmto obdobím.

Skôr ako sa vo svojich myšlienkach ponoríte na najkrajšie pláže sveta prečítajte si ako sa vám a vašim spolužiakom darilo na speváckych, recitačných i vedomostných súťažiach.

Neodmysliteľnou súčasťou konca každého školského roka je krátke prerušenie vyučovania najrôznejšími výletmi. Prečítate si ako môže byť v škótskom Edinburhu a čím všetkým je toto mesto výnimočné.

Počas horúcich letných dní vám padnú vhod nanuky a kokteily pripravené podľa zostavených receptov a priatelia sa taktiež potešia náramkom, ktoré šikovne vyrobíte podľa popísaných návodov.

Počasie je nie vždy ideálne a vtedy padne vhod letná nádielka kín, či trávenie chvíľ pri riešení najrôznejších tajničiek a rébusov.

V Mudroňovinách sa už tradične nachádza žolík a tiež zábavné okienko so zaujímavou príhodou s ponaučením.

Tak už nám neostáva nič iné len vám všetkým našim čitateľom, ale aj učiteľom zapriať krásne prežitie letných prázdnin, veľa oddychu a hrejivých slnečných lúčov.

Vaša redakcia Mudroňovín

OBSAH

NAŠE AKCIE 2

KINOHITY 11

TÉMA
Najkrajšie pláže sveta 13

ČAROVNÁ VAREŠKA 15

UROB SI SÁM 17

ZÁBAVA
Šach 19

ZÁBAVNÉ OKIENKO
Rozprávka 21
Sudoku 25
Omaľovanka 26
AJ pre malých a veľkých 27

Mudroňoviny

Redakčná rada:

Richard Savčinský, richard.savcinsky@mudronka.sk, Silvia Bogárová, silvia.bogarova@mudronka.sk, Lucia Poláková, lucia.polakova@mudronka.sk

Redaktori: Adela Pomykaczová 3.C, Laura Hamajová 3.C, Paľko Piško 3.C, Kubko Fleischmann 3.C, Lucka Martanovičová 3.C, Šimon Nižnanský 3.C, Bibi Gawargy 3.C, Peťko Janiček 3.C, Silvinka Lisánská 3.C, Laura Hrivnáková 3.C, Viktória Szabová 3.C, Vivien Pirohár 3.C

Slávik Slovenska 2017

25. apríla 2018 sa uskutočnilo školské kolo speváckej súťaže Slávik Slovenska 2018. Žiaci súťažili v dvoch kategóriách.

V I.kategórii súťažilo 16 žiakov 1. až 3. ročníka s týmto umiestnením:

1. miesto: Viktória Szabová 3.C
2. miesto: Chiara Barlíková 2.A
3. miesto: Katarína Štadlerová 3.B

V II. kategórii súťažilo 9 žiakov 4. až 6. ročníka s týmto umiestnením:

1. miesto: Sofia Snidová 6.A
2. miesto: Mozhan Zendehtel z 6.B
3. miesto: Veronika Štadlerová z 5.C



Na okresnom kole Slávika Slovenska 2018 nás budú reprezentovať žiačky Viktória Szabová a Sofia Snidová. Všetkým súťažiacim ďakujeme za predvedené spevácke výkony a postupujúcim držíme palce v okresnom kole.



Zdroj: Archív ZŠ

Hviezdoslavov Kubín

II. stupeň

Dňa 27. februára 2018 sa konalo školské kolo v umeleckom prednese – 64.ročník Hviezdoslavovho Kubína, ktorého sa zúčastnili recitátorky a recitátori II. stupňa.

V II. kategórii poézia (5.a 6.ročník) sa na

3. mieste umiestnila **Veronika Makeľová zo 6.B,**

2. mieste **Adam Gál z 5.B**

1. mieste Sofia Snidová zo 6.A, ktorá postupuje do okresného kola.

V II.kategórii próza sa umiestnila na

2. mieste **Lea Buocik zo 6.A**

1. mieste Angelika Jankovičová z 5.B, ktorá postupuje do okresného kola.



V III. kategórii v próze (7.-9.ročník) vyhrala **Nina Petrikovičová zo 7.B** a postupuje do okresného kola.

Veríme, že recitátorky, ktoré budú reprezentovať našu školu na okresnom kole, budú úspešné.



Hviezdoslavov Kubín

I. stupeň

Dňa 2. marca 2018 sa na prvom stupni uskutočnila recitačná súťaž Hviezdoslavov Kubín. Súťažil 1.—4. ročník a recitátorov sa zišlo v hojnom počte. Vypočuli sme si veľmi pekné texty a recitovať pred publikom si vyskúšali aj naši najmenší, žiaci prvých ročníkov.

Výsledky tejto súťaže sú nasledovné:

Poézia

3. miesto: Nely Príkaská 2.A

2. miesto: Juraj Hruzík 2.B

1. miesto: Michal Čech 2.B

Próza

3. miesto: Katarína Štadlerová 3.B

2. miesto: Bobulová Tereza 4.C

1. miesto: Viktória Polakovičová 4.A

Do obvodného kola postúpili Viktória Polakovičová a Michal Čech.

Všetkým súťažiacim blahoželáme!



Okresné kolo Pytagoriády



Dňa 13. 3 a 14. 3. 2018 sa uskutočnilo okresné kolo Pytagoriády.

Úspešnými riešiteľmi sú:

Kategória P4:

Lucia Šimová (3.miesto), Viktor Záborský, Nad'a Henčeková

Kategória P5:

Adam Gál (1.miesto), Šimon Erdélyi, Matúš Marek Čambal, Marek Baláž, Matej Kollárik, Daniela Čerepkaiová, Pavol Petrovič, Matúš Prodaj, Leo Janček, Ela Čierniková, Adela Marie Jančovičová

Kategória P6:

Lucia Baďurová

Kategória P8:

Simona Mikulášová

Všetkým gratulujeme a ďakujeme za úspešnú reprezentáciu školy.




Európsky kvíz finančnej gramotnosti



Dňa 15.3.2018 prebiehal online pre žiakov našej školy Európsky kvíz finančnej gramotnosti. Do súťaže bolo zapojených 108 škôl z rôznych krajín Európy a bolo potrebné riešiť 15 úloh.

Od začiatku súťaže, počas prvých trinástich úloh sme boli stále na 1. mieste. Po vyriešení každej úlohy sme okamžite videli poradie nášho umiestnenia. Hodnotila sa nielen správnosť, ale aj rýchlosť vyriešenia úlohy. Posledné dve úlohy vyriešili naši žiaci nesprávne a žiaľ sa aj časovo zdržali. Táto okolnosť našu školu posunula v poradí na celkové 22. miesto. Európska súťaž finančnej gramotnosti prebiehala tento rok po prvýkrát, ale o rok sa budeme opäť uchádzať o úspech európskeho formátu.



Zdroj: Archív ZŠ

Zábavné vyučovanie

Dňa 25.4.2018 sa uskutočnilo počas piatich vyučovacích hodín netradičné vyučovanie pre štvrtákov.

Na zábavnej hodine matematiky v IV. A a IV.B triede sa pani učiteľka Šimová so žiakmi rozprávala o telesách, o matematike v prírode. Vyrobila si s deťmi Möbiov pásik (premena špeciálneho náramku na korunu = bola to zábava).

V IV. C pani učiteľka Strečanská žiakom porozprávala o histórii čísel, ukázali si ich zapisovanie v minulosti. Dievčatá zo VII.A triedy si pre deti pripravili hlavolamy. Žiaci sa veľa dozvedeli o Pytagorovi a jeho pohári. Nakoniec sme si zaspievali matematickú pieseň.

Na biológii a geografii si deti formou zážitkového vyučovania vyskúšali prácu s mikroskopom, mapou, glóbusom a atlasom. Tieto vyučovacie hodiny si pre štvrtákov pripravili pani učiteľky Savčinská a Labaničová.

Na informatike si štvrtáci vyskúšali s pani učiteľkou Šimovou rôzne šifry. Niektorí si poriadne potrápili hlavičky, ale našli sa tu aj nádejní šifrovači.

Na hodine chémie sme najprv čarovali so suchým ľadom, aby sa nám všetko podarilo. Potom dievčatá zo VI.A triedy prezentovali zábavné chemické pokusy. Na hodine fyziky si chlapci zo VII.A pripravili pre deti zaujímavé fyzikálne pokusy. Prebehol aj fyzikálny kvíz. V závere hodiny si žiaci vyskúšali plazmovú lampu, svoju kapacitu pľúc a iné pokusy. Tieto vyučovacie hodiny si pre deti pripravili pani učiteľky Hlaváčiková a Strečanská.

Na hodine slovenského jazyka si štvrtáci s pani učiteľkou Zacharčokovou zopakovali slovné druhy a literárne žánre formou dopĺňovačiek, kvízov a hry Milionár.

Na hodine techniky sa deti dozvedeli o vynálezoch a vynálezcoch. Dievčatá zo VII.B triedy si pripravili prezentácie a zaujímavosti o Rubikovej kocke a fidget spinneri. Potom si deti vyrábali lotosový kvet zo servítky a darčekovú taštičku.

Zábavné vyučovanie sa deťom veľmi páčilo, odchádzali s úsmevom na perách.

Štvrtáci, tešíme sa na vás na druhom stupni!



Zdroj: Archív ZŠ

Milovaný Edinburgh


V dňoch 12.5. až 18.5. skupina 27 žiakov siedmich ročníkov absolvovala leteckou dopravou jazykovo-poznávací pobyt vo Veľkej Británii a Škótsku.

Jazykovú časť pobytu zabezpečila CES, jazyková škola v Edinburghu, žiaci boli v dvoch skupinách pod vedením talentovaných lektorov. Čo sa poznávacej časti týka, musíme spomenúť, že sme mali to šťastie a zažili sme päť dní z ich šesťdňového leta, to znamená, že nám opálilo tváre, no ostatok tela zostal chránený mikinou, prípadne aj bundou. Trápením bola pre nás škótska verzia angličtiny, ale aj s tou sme sa statočne popasovali a keď sme stretli ľudí s typicky krásnou britskou angličtinou, tešili sme sa o to viac. Zažili sme luxus v podobe vozenia sa taxíkmi do školy, a tak tiež potom, po programe, aj zo školy do rodín. V rodinách sme mali fantastickú možnosť spoznať domácu kuchyňu, ale aj životný štýl a im vlastný rytmus fungovania. Program nám umožnil spoznať Edinburgh a blízke okolie. Po prilete sme si boli pozrieť atrakciu Falkirk, no deťom spravili radosť najmä zemiačiky a zmrzlina v blízkom stánku, kde aktívne využili svoju angličtinu, spontánne a dobrovoľne. Videli sme a poprechádzali sme sa po krásnom Stirling Castle.



Taktiež musíme spomenúť nádherný Edinburgh Castle, výnimočný Hollyroodhouse Palace and Park, zažili sme naživo aj debatu o brexite v The Scottish Parliament, vyrazili sme aj na Calton Hill s dych vyrážajúcim výhľadom a miestom, kde vzniklo množstvo fotiek, aj selfičiek. Unikátna bola návšteva národného múzea s exponátmi zahrňujúcimi morský svet, vesmír, kultúru krajiny, módu a interaktívne atrakcie. Navštívili sme aj Greyfriar's Kirk, ale aj na prvý pohľad komorný, no v skutočnosti obrovský Tartan Weaving Mill. Spoznali sme a poprechádzali sme sa po Royal Yacht Britannia a predtým, než sme sa vydali na spiatočnú púť na letisko smer Bratislava, strávili sme nádherné poobedie na Portobello Beach, kde sa deti hrali s ragbyovou loptou, písali a kreslili si do piesku a tešili sa z pohľadu na more.

Ďakujeme cestovnej kancelárii, veľká vďaka patrí aj deťom a tiež nám, vedúcim, že sme to všetko úspešne, v zdraví a spokojnosti zvládli.



Čo dobrého nás čaká v kinách? Pozrite sa ...

Hotel Transylvania 3

Premiéra: 12. 7. 2018

V najnovšom pokračovaní série Hotel Transylvánia sa Drakula, Mavis, Jonny a zvyšok partie vydávajú na dovolenkovú plavbu na výletnej lodi. Všetko nasvedčuje tomu,

že si od zvyčajných problémov na chvíľu oddýchnu, až do momentu, kedy sa Drakula nezamiluje do šarmantnej kapitánky lode, Eriky. Hlava upírskej rodiny však netuší, že jeho nová láska je v skutočnosti potomkom legendárneho lovca upírov...



Zdroj: www.google.sk



Základná škola Mudroňova 83 Bratislava

Chcete vedieť ...

Kto sme?

Aktí sme?

Čo robíme?

Ako pracujeme?



www.mudronka.sk

Rodinka úžasných 2

Premiéra: 2.8. 2018

Opäť sa vracia obľúbená rodinka superhrdinov. Tentokrát bude hlavnou hviezdou Helen, zatiaľ čo Bob zostal v domácnosti a pomáha Violet a Dashovi zvládať každodenné nástrahy „normálneho“ života. Pre všetkých je to ťažká zmena a ťažšia o to viac, že nikto z rodiny si neuvedomuje superschopnosti Jack-Jacka. Keď sa objaví nový zloduch, ktorý sa chystá uskutočniť diabolský geniálny plán, musí rodinka nájsť spôsob, ako sa dať zase dohromady, čo sa ľahko povie, ale ťažko urobí, aj keď sú všetci doslova úžasní.



Grinch

Premiéra: 8.11. 2018

Očakávaná adaptácia slávneho vianočného príbehu sa konečne blíži. Dočkali sme sa už dvoch moderných animákov, ktoré adaptovali slávne príbehy Dr. Seussa. Prvým bol Horton a druhým Lorax. Tento pestrofarebný svet však ešte zďaleka nekončí, keďže do mesta Whoville prichádza Grinch. Ten totižto neznáša Vianoce, a bude sa ich snažiť ukradnúť všetkým v meste. Trailer, bohužiaľ, ešte nevyšiel.



Najkrajšie pláže sveta...

Neviete čo cez letné prázdniny? Rozmýšľate nad letnou dovolenkou? Do začiatku letných prázdnin zostáva už len pár dní , dokonca aj teplomery bijú na poplach. Pripravili sme pre vás pár inšpirácií.

Agia Napa, Cyprus

Agia Napa je región na ostrove Cyprus. Niekdajšia rybárska osada, dnes jedno z najkrajších letovísk si svojich návštevníkov získalo nielen krásnymi piesočnatými plážami. Zaradilo sa medzi destinácie ako sú Ibiza alebo Rimini, v ktorých to skutočne „žije“. Najmä v noci. Letné párty s najrôznejšími hudobnými štýlmi lákajú najmä ľudí, pre ktorých je dovolenka spojením oddychu a zábavy.



Anse Royale, Seychelly

Medzi najexotickejšie a zároveň najkrajšie pláže na svete patria ostrovy v Indickom oceáne. Anse Royale na ostrove Mahú (Seychelly) je najkrajšia v období medzi októbrom a májom. Veľké žulové balvany rozdeľujú pobrežie na menšie zátoky. Ak vám nevyhovujú preplnené, hlučné pláže, tu je možnosť mať súkromnú minizátoku. Mali by ste to stihnúť ešte predtým ako budú Seychelly zaplavené v dôsledku stúpajúcej hladiny svetového oceánu.




Pláže na ostrove Bora Bora, Francúzska Polynézia

Kto by povedal, že niekdajšia sopka bude označovaná ako „najkrajší ostrov na svete“. Stred ostrova Bora Bora vo Francúzskej Polynézii je tvorený zvyškami dvoch vyhasnutých sopiek. Jeden z najluxusnejších potápačských rezortov je obklopený nádhernými plážami a korálovými útesmi, ktoré uzatvárajú lagúnu, často nazývanú aj „perla Polynézie“.



Zlatni rat, ostrov Brač (Chorvátsko)

Najoblúbenejšou zahraničnou destináciou je pre Slovákov už tradične Chorvátsko. Aby ste mali aspoň slabý pocit, že ste na dovolenke v zahraničí a nie na slovenskom kúpalisku, skúste namiesto Makarskej napríklad ostrov Brač. Najtypickejším záberom, ktorý sa objavuje na po-



hl'adniciach je pláž Zlatni rat na južnej strane ostrova. Je zhruba 600 metrov dlhý oblázkový polostrov, ktorý zasahuje priamo do mora a jeho tvar sa mení v závislosti na smere vetra a morských vln.

Silvinka Lisánská 3.C

Zdroj: www.google.sk

Zdroj: www.teraz.sk

Prinášame vám receptíky ako ľahko a rýchlo pripraviť letné osviežujúce nanuky a nápoje pre kamarátov či svojich blízkych.

Jogurtový nanuk s ovsenými vločkami

INGREDIENCIE:

grécky jogurt 500 ml
med 2 PL
ovsené vločky 1 hrnček
maliny 1 hrnček

POSTUP:

Jogurt dochutíme medom a zalejeme ním vločky. Necháme ich 10 minút odstáť a opatrne vmiešame maliny.

Touto jogurtovou zmesou naplníme formičky na nanuky a vložíme ich do mrazničky.



Laura Hamajová 3.C

Zdroj: www.google.sk

Jogurtové nanuky s lesným ovocím



Zdroj: www.google.sk

INGREDIENCIE:

grécky jogurt 400 g
lesné ovocie 250 g
Med 5 PL

POSTUP:

V miske tyčovým mixérom vyšľaháme jogurt, lesné ovocie a med. Hotovou ovocnou zmesou naplníme formičky na nanuky. Vložíme ich do mrazničky na cca 6 hodín a môžeme podávať.

Laura Hrivnáková 3.C

Čerešňový nanuk s bielou čokoládou

INGREDIENCIE:

80 g čerešne

380 g grécky jogurt


2 PL med

1 PL citrónová šťava

1/2 biela čokoládová poleva

POSTUP:

Najskôr si čerešne umyjeme, vykôstkujeme a rozmixujeme tyčovým mixérom na pyré spolu s medom. Primiešame jogurt a hotovú zmes nalejeme do formičiek. Dáme do chladničky na 6 hodín.



Laura Hamajová 3.C

Letný osviežujúci koktail



INGREDIENCIE:

1,5 dl minerálka

2,5 dl pomarančová šťava

med

POSTUP:

Čerstvú pomarančovú šťavu nalejeme do šejkera. Med si rozpustíme v teplej vode a tiež pridáme do šejkera. Pridáme ľad, šejker zatvoríme a zatrepeme.

Vivien Pirohár 3.C

Náramok z korálikov

Skúste si s nami vyrobiť jednoduchý náramok z korálikov a zažiarite alebo ho venujte niekomu ako darček...

Na výrobu náramky budeme potrebovať:


- ◆ Pamäťový drôt
- ◆ Koráľky
- ◆ Kovové komponenty
- ◆ Štikacie kliešte
- ◆ Keltovacie kliešte



Ako prvé si vytvoríme pomocou keltovacích klieští na jednom konci pamäťového drôtu očko, aby sa nám koráľky nevyvliekali:



Odpočítame si počet návitov, ktoré budeme navliekať a zvyšný drôt odstrihneme pomocou štikacích klieští.



Na drôt navliekame voskové perly, pomedzi ktoré navliekame aj rôzne kovové komponenty.



Na konci náramku spravíme opäť očko pomocou ketlovacích klieští ako na začiatku drôtu:



Hotový náramok je vhodný aj ako milý darček. Na jeho výrobu môžete použiť rôzne druhy korálok.



Zdroj: www.sperkovo.sk

Viki Szabova 3.C

Šach



Deti aj dospelí milujú hry, či už ako prostriedok na zdokonalenie zručnosti, kvôli vzrušeniu zo súťaženia alebo jednoducho ako formu zábavy. Oblúbené sú najmä stolové hry, pri ktorých súperiaci hráči pohybujú figúrkami po špeciálnej hracej doske podľa dohodnutých pravidiel. Stolové hry majú dlhú históriu a existujú v každej kultúre. Ich škála siaha od hier náročných na šikovnosť a stratégiu, akou je starobylý šach, až po jednoduché hry typu

„Človeče, nehnevaj sa!“, kde výhra závisí od vrhu kockou.

Šach je bojová hra. Dvaja hráči sa usilujú zajať alebo vyhodiť figúry súpera a napokon dostať do pasce jeho kráľa. Táto situácia, známa ako šach-mat, nastane vtedy, keď kráľ nie je chránený vlastnými figúrami a nemôže sa pohnúť bez toho, aby nepadol do zajatia. Výraz šach-mat pochádza z perzštiny a znamená „kráľ je mŕtvy“. Šachu sa venujú hráči rôznej úrovne od začiatočníkov až po veľmajstrov na medzinárodných súťažiach.

História šachu



Predpokladá sa, že šach vznikol v Číne alebo Indii pred 1 400 rokmi. Rozšíril sa do severnej Afriky, odkiaľ sa po dobytí Španielska moslimami dostal do Európy.

Prvé figúry predstavovali ázijskú armádu so slonmi, vozmi a pešiakmi.

Figúrky

Šachovú zostavu tvorí osem pešiakov, dvaja strelci, dva kone a dve veže, kráľ a kráľovná. Každá figúra má presne určený druh ťahov: napríklad pešiak môže postúpiť iba o jedno pole dopredu, zatiaľ čo kráľovná sa môže pohybovať ktorýmkoľvek smerom a ako ďaleko treba.



Počítačový šach

Existujú počítačové programy na šach. Roku 1997 bol celý šachový svet šokovaný, keď superpočítač porazil svetového šampióna Arména Garriho Kasparova. Výhodou počítača je obrovská pamäť, v ktorej sú uložené ťahy z predošlých hier.



Stratégia

Strategické hry sú náročné- o víťazovi rozhoduje dôvtip, koncentrácia a taktika. Náhoda pri nich nehrá nijakú úlohu. Pri väčšine strategických hier sa dvaja hráči snažia dostať na druhú stranu hracej dosky alebo obkľúčiť či zajať figúry súpera.



Zdroj: www.google.sk

Jakub Fleischmann 3.C

Čert slúži

Jeden chudobný rubár vybral sa do hory s posledným kúskom chleba, ktorý si v plátennej kapsičke niesol. Keď do hory prišiel, kapsičku zavesil na haluz a dal sa do roboty.

Rúbal, neborák, kálal hrubé duby, až mu tak z čela tieklo. Tu čosi-kamsi priplichtil sa čierny zasmolenec z najhlbšieho pekla ku kapsičke a ukradol mu ten ostatný kúsok chleba. Ako sa vrátil do pekla, hneď sa začal chváliť kamarátom: „Hlad'ťeže, toto malo byť jednému rubárovi na celý deň, a ja som mu to ukradol!“

„Čo to tam, čo?“ ohlásil sa na to Lucifer. A keď vyrozumel, čo je vo veci, zhrozil sa nad ukrutnosťou toho zlodeja, že smel takému chudobnému človeku ostatný kúsok chleba vziať. I naskutku mu vyriekol súd: aby hneď stúpil slúžiť do roka tomu rubárovi.

Na druhý deň zberal sa znovu do hory ubiedený rubár a kládol ťažkú sekeru na plece. Tu sa otvorila dvere a mladý silný parobok vkročí do izby. „Dobrý deň, gazda!“ poklonil sa prišelec. „Či by ste ma nevzali do služby?“

„Ach, syn môj, načože by si mi bol?“ odpovedal rubár. „Sám nemám čo jesť a v kúte, či vidíš, plače hŕba lačných detí!“

„No, len ma vezmite! Ja za službu nič nežiadam a uvidíte, že sa pri mne budete dobre mať.“

„Nuž, poďže teda so mnou do rúbania, keď už len tak chceš,“ povedal rubár a podal mu do ruky sekeru.

Neminuli ani tri dni a hora, ktorú by rubár sám do roka nebol zrúbal, ležala na hromade, až to bola radosť hľadiet' na rovné rady poukladaných siah.

Od toho času počalo sa nášmu rubárovi dobre vodiť a jeho deti neplakali viac od hladu v kúte, boli veselé a zdravé ako ryby, lebo boli sýte.


„No, gazda,“ povie ten sluha, „vy len po troche rúbajte, a ja pôjdem dakde na mlatbu, aby ste mali na zimu chlieb, aj všetkého nadostač v dome.“

„Chod', len chod',“ odpovedá rubár, „ja budem zatiaľ rúbať, čo budem môcť.“

Na jednej veľkej pustatine mal gazdovstvo bohatý pán. Tristo stohov zbožia stálo mu na poli a v chlievoch ležalo tristo kŕmnych volov a tristo kŕmnych bravov. U toho pána zastavil sa rubárov sluha a ponúkol sa za mlatca. „Nuž a kdeže ti kamarátstvo?“ opýtal sa ho pán. „O kamarátstvo sa vy nestarajte! Len či dáte to zbožie mlátiť?“

„Pravdaže dám, ale ho azda sám nebudeš mlátiť?“

„Ej, či sám, či nesám, veď sa potom nahľadíte!“



Zdroj: www.google.sk

„Nuž a čože budeš žiadať na výmlatok?“

„Nič, pane, len čo si naraz odnesiem,“ odpovedal sluha.

No, pomyslel si pán, veď žiadnych desať meríc neodnesieš. A privolil k tomu.

Keď bolo blízko polnoci, tu okolo stohov ozve sa odrazu tritisíc cepíkov: cup cup cup, cap cap cap! cup cup cup, cap cap cap! Čerti z horúceho pekla sa zbehli pomáhať svojmu kamarátovi, takže do rána všetko zbožie bolo vymlátené, vyviate i pomerané.

Ešte len svitať počalo, zabral sa mlatec k pánovi, aby prišiel robotu obzrieť. A ten sa nemohol prenadiť tej skorej robote. Ale bol rád, že zbožie bolo dobre vyrobené, a povedal mladcovi, aby si výmlatok bral. Milý mlatec káže si vykladať zbožie na široké pleciská a pánova čelad' vyloží mu na ne dobrých desať meríc pšenice.

„No či ti je to dost?“ spytuje sa pán.

„Hoj, čože by to bolo?“ rozosmeje sa mlatec. „Len ešte klad'te! Veď vidíte, že ešte pod ním vyskočím!“

I vykladajú mu všetko zbožie na plecica a pánovi dupkom stávajú vlasy od strachu.

„No či ti je to dost?“ spytuje sa poznovu, ale mlatec sa zase rozosmeje, že čoby to ešte bolo.

„Len klad'te,“ povedá, „čo máte, veď vidíte, že ešte vyskočím, ako čo by som nič nemal.“

Sto tučných vykrmených bravov valí sa z chlievov a mlatec zoberie všetko na chrbát.

„No u čerta, už ti to len azda dost' bude?“

Ale čert sa smeje, ľahko vyskakuje a káže klásť. Pána pučí od zlosti, ale — v slove si stoj! — od slova odstúpiť ani on nemôže.

„Vypusťte sto vykrmených volov,“ zakričí na čelad', „tie azda len nepoberie!“

Ale mlatec zoberie aj tie, a rozosmejúc sa do očí nahnevaného pána, uteká, ako čo by nič neniesol, k svojmu gazdovi.

„No, gazda, tu máte!“ zvrhne breň vo dvore rubára. „Myslím, že sa už nebudete báť hladu, trebárs vás i tu nechám, lebo mi už vychádza rok. Ale či viete, kto som ja? Či pamätáte, keď vám v hore ten ostatný kúsok chleba bol skapal?“

Rubár pokýval hlavou: „Pamätám,“ povedá, „pamätám.“

„No tak vedzte, ja som čert, ten kúsok chleba ja som vám bol ukradol a za pokutu musel som vám do roka slúžiť. Majte sa dobre!“

Vtom nastal okolo domu smiech, ako čo by tritisíc koní bolo zaerdžalo.


Boli to čerti, ktorí vysmievali svojho kamaráta, že musel u chudobného rubára slúžiť.

**Nájdí rozdiely 5 rozdielov
na obrázkoch...**

Obrázok si môžeš aj vyfarbiť.



Zisti, koľko kusov kukurice so sebou Garfield zoberie...



Precvičme si rozmýšľanie

Sudoku

Ako lúštiť sudoku

Vyplníte mriežku tak, aby každý stĺpec, riadok i štvorec s rozmermi 3x3 políčka obsahoval čísla od 1 do 9. Čísla sa nesmú opakovať. Matematiku netreba, hru vylúštite iba logickou úvahou.

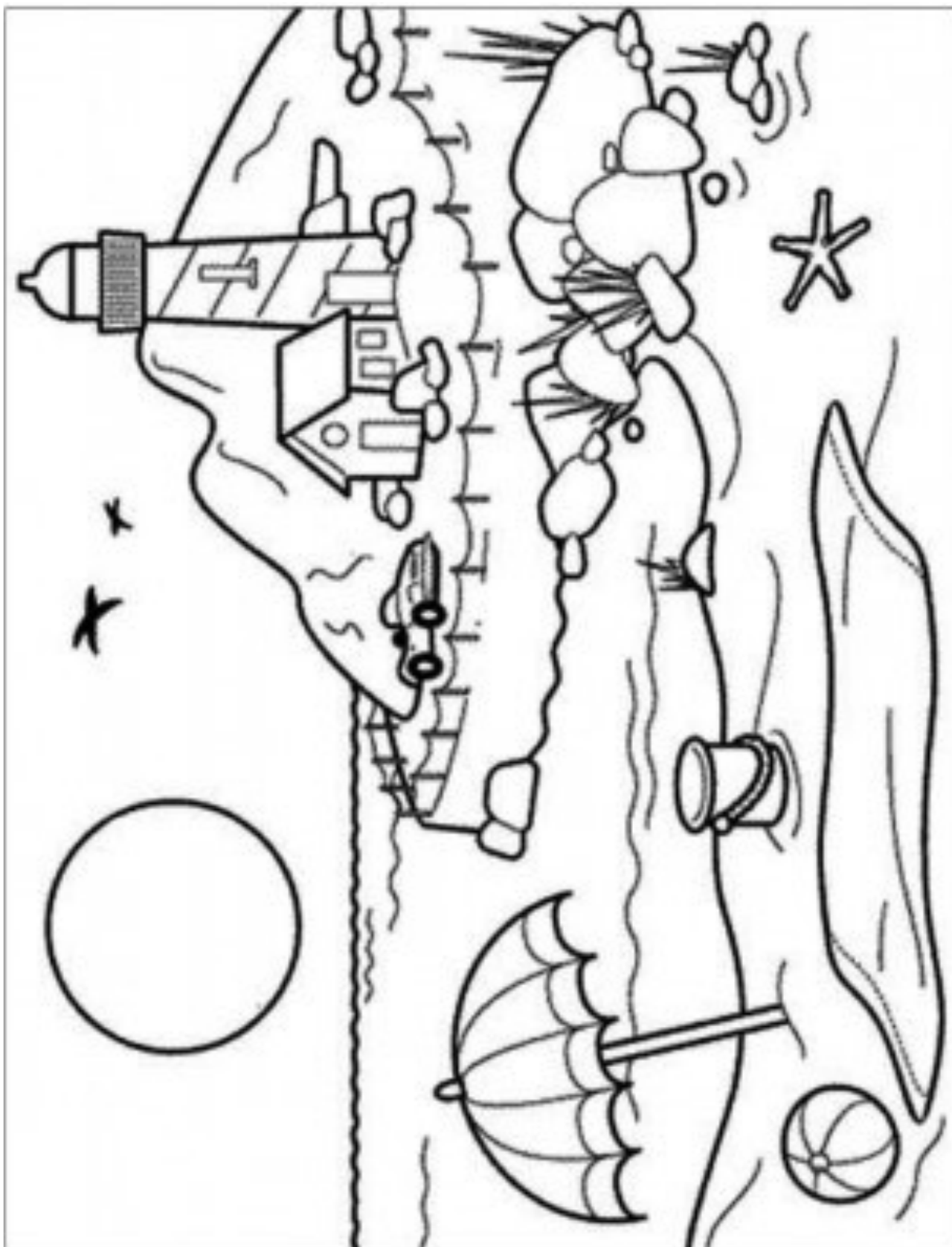
7		3	2			6		
	8			6	5	2	7	
				9		4		1
8			5	1	9		3	
		7				5		
	3		4	7	8			9
9		5		3				
	6	8	9	4			5	
		1			7	9		2

			7		2	5		6
8	6		3					7
2	5						4	
		8	4			7	3	
	1			3			5	
	4	3			9	8		
	7						2	5
9					4		1	8
1		4	5		3			

			1	5	3		9	2
	7	5	9					4
3		2		6			8	
	6		7				2	1
				9				
8	2				6		7	
	8			7		2		3
2					9	6	4	
7	5		2	3	4			

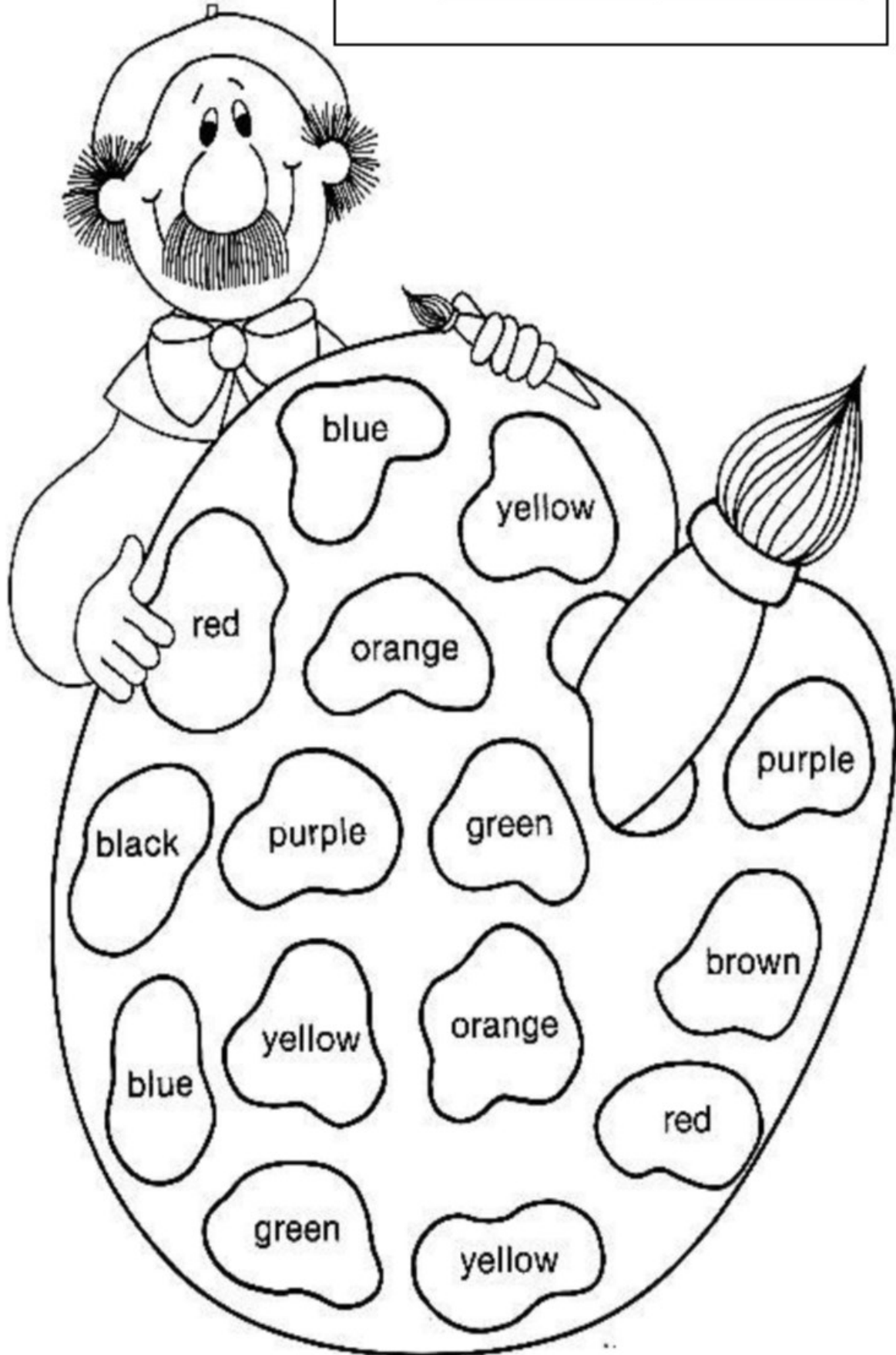
6		7		5				
								9
1	5		8		4		7	
	3				8	1		
4		8		9		3		6
		6	1				9	
	9		2		1		6	5
5								
				7		4		1

OMALOVANKA PRE NAJMEŇŠÍCH



Zábavné anglické okienko

NAME: _____



ŽOLÍK

Prečítajte si podmienky jeho používania!

I. stupeň

1. Ak si kúpiš náš časopis, máš k nemu aj jedného žolíka!
2. Za polrok môžeš použiť maximálne dva žolíky, ktoré budú mať vytlačený dátum platnosti. Po prekročení platnosti je žolík neplatný!
3. Ak si sa práve nepripravoval na vyučovaciu hodinu a učiteľ ťa vyvolá odpovedať, odovzdáš mu žolík, zbavíš sa odpovede, ale tento žolík je už potom neplatný!
4. Žolíka môžeš využiť na všetkých hodinách!
5. Ak sa ti stratí alebo si ho zabudol doma, učiteľ nie je za žolíka zodpovedný!
6. Nemôžeš použiť žolíka počas odpovede. Ak začneš hovoriť, budeš oznámkovaný!
7. Žolík platí aj na zabudnutú domácu úlohu.
8. Žolík neplatí na písomné práce!

II. stupeň

P.uč. Strečanská

Chémia: len pri ústnej odpovedi

MAT: na jednu nesprávnu domácu úlohu alebo zabudnutý pracovný list, či zabudnuté rysovacie potreby

P.uč. Križanová

NEJ: ústna odpoveď

P.uč. Šimová

MAT: na jednu nespravenú domácu úlohu alebo zabudnutý pracovný list, či zabudnuté rysovacie potreby

INF: zabudnutý zošit alebo USB kľúč

P.uč. Gregová

LIT: ústna odpoveď

P.uč. Maťátko

DEJ: projekt

ANJ: domáca úloha

P.uč. Labaničová

GEO: ústna odpoveď

P.uč. Prieložná

ANJ: ústna odpoveď

P.uč. Rebrová

ANJ: všetko, okrem písomky

P.uč. Hlaváčiková

FYZ: všetko, okrem písomky

P.uč. Mokošáková

SJL: domáca úloha

DEJ: ústna odpoveď, projekt, domáca úloha

ANJ: ústna odpoveď, projekt, domáca úloha

P.uč. Zacharčoková

AJ: domáca úloha

SJL: ústna odpoveď, domáca úloha



Platnosť Žolíka
od septembra 2018
do januára 2019



Začíname 4. septembra 2018!

Prázdniny	Posledný deň vyučovania pred začiatkom prázdnin	Termín prázdnin	Začiatok vyučovania po prázdninách
jesenné	30. október 2018 <i>(utorok)</i>	31. október - 2. november 2018	5. november 2018 <i>(pondelok)</i>
vianočné	21. december 2018 <i>(piatok)</i>	27. december 2018 - 7. január 2019	8. január 2019 <i>(utorok)</i>
polročné	31. január 2019 <i>(štvrtok)</i>	1. február 2019 <i>(piatok)</i>	4. február 2019 <i>(pondelok)</i>
jarné	Košický kraj, Prešovský kraj <i>(piatok)</i>	15. február 2019 18. február - 22. február 2019	25. február 2019 <i>(pondelok)</i>
	Bratislavský kraj, Nitriansky kraj, Trnavský kraj <i>(piatok)</i>	22. február 2019 25. február - 1. marec 2019	4. marec 2019 <i>(pondelok)</i>
	Banskobystrický kraj, Žilinský kraj, Trenčiansky kraj <i>(piatok)</i>	1. marec 2019 4. marec - 8. marec 2019	11. marec 2019 <i>(pondelok)</i>
veľkonočné	17. apríl 2019 <i>(streda)</i>	18. apríl - 23. apríl 2019	24. apríl 2019 <i>(streda)</i>
letné	28. jún 2019 <i>(piatok)</i>	1. júl - 31. august 2019	2. september 2019 <i>(pondelok)</i>

Krásne prežitie
letných prázdnin,
veľa krásnych zážitkov, priateľstiev,
veľa slnečných lúčov
a mnoho oddychu
praje

kolektív ZŠ Mudroňova

