

TORNISTER



MIESIĘCZNIK
UCZNIÓW, RODZICÓW I NAUCZYCIELI
SZKOŁY PODSTAWOWEJ
W KAŁUSZYNIE

numer 3 (126) – grudzień 2018

nakład 100 sztuk

CENA 2,00 zł

*„Na stole leżą przepyszne dania.
Robi się ciemno – nadchodzi noc.
Pod choinką stos prezentów do rozdania,
a w całym domu panuje magiczna moc.”*

Niech nadchodzące Święta
Bożego Narodzenia
będą dla Wszystkich
wyjątkowym czasem,
spędzonym w miłej, rodzinnej atmosferze.
Wszystkiego najlepszego dla czytelników
szkolnej gazetki



życzy

Zespół Redakcyjny „Tornistra”

- Zdobywca IV miejsca w XXI edycji Ogólnopolskiego Konkursu Mediów Szkolnych MAM Forum Piskaków 2016
- Brązowy laureat XX edycji Ogólnopolskiego Konkursu Mediów Szkolnych MAM Forum Piskaków 2015
- Pięciokrotny laureat konkursu "Redaktor - Uczeń" w latach 2008/2009; 2009/2010; 2010/2011; 2011/2012 i 2012/2013
- I miejsce w Powiatowym Konkursie Gazetek Szkolnych "Młodzi Dziennikarze - Papieżowi" - rok 2012
- I miejsce w I Powiatowym Konkursie Gazetek Szkolnych promujących powiat miński - rok 2010

SPIS TREŚCI:

- ❖ Kartka z kalendarza s. 3
- ❖ Pytanie do eksperta s. 4
- ❖ Podziękowania s. 5
- ❖ Z redakcji Tornistra s. 6
- ❖ Wywiad miesiąca s. 7-9
- ❖ Co w szkole piszczy s.
 - Tydzień bibliotek szkolnych s. 10-12
 - II Międzyszkolny Konkurs Wiedzy o Krajach Anglojęzycznych s. 13-15
 - Świąteczna paczka dla polskiego kombatanta na Kresach - 15-16
 - Zabawa dla stałych czytelników "Tornistra" - s.16
 - Podsumowanie projektu "Endomondo" - s. 17-18
 - Nocny biwak klasy VI C s. 19
 - Klub Matematyków s. 20
 - Z życia zerówek s. 21-23
 - Co słyszać w Chrościcach? s. 23-28
 - Ze szkolnych zeszytów - fraszki s. 29
 - Praca konkursowa "Lipcowe popołudnie" s. 30-31
- ❖ Nadeszła Zima s. 32-34
- ❖ Świąteczny czas ... s. 34-43
 - Czy mogę Ci pomóc? s. 34-35
 - Tolerancja s. 36-37
 - Sonda z nauczycielami s. 38-40
 - Kto przynosi prezenty? s. 40-41
 - 10 najdziwniejszych potraw świątecznych s. 42-43
 - ❖ **Świąteczny relaks po szkole ... s. 44**
 - Kącik kulinarny s. 44-46
 - Zrób to sam... s. 47
 - Krzyżówka s. 48-49
 - Humor i humorek s. 49-50
 - Książka i ja s. 51-52
 - Filmy na długie wieczory s. 52-54
 - Polecam s. 54
 - ❖ **Polska i Świat s.**
 - Podróże po Świecie s. 55
 - Sylwester i Nowy Rok w Polsce i na Świecie s. 56-57
 - ❖ **Kącik młodego czytelnika**
 - 4 sposoby na zapamiętanie s. 58-61
 - Ortografia łatwa rzecz s. 62
 - Krzyżówka dla najmłodszych s. 63
 - Kolorowanki s. 64-67



KARTKA Z KALENDARZA

Julia Abramowska

- 4 grudnia- Dzień Górnika
- 5 grudnia- Dzień Ninja
- 6 grudnia- Mikołajki
- 7 grudnia- Międzynarodowy Dzień Lotnictwa Cywilnego
- 8 grudnia- Dzień Kupca
- 10 grudnia- Światowy Dzień Futbolu
- 11 grudnia- Międzynarodowy Dzień Tanga
- 12 grudnia- Dzień Guzika
- 13 grudnia- Dzień Księgarza
- 14 grudnia- Dzień Małpy
- 15 grudnia- Dzień Herbaty
- 16 grudnia- Dzień Pokrywania Wszystkiego Czekoladą
- 17 grudnia- Dzień bez Przekleństw
- 19 grudnia- Dzień wiecznie zielonych roślin
- 20 grudnia- Dzień Ryby
- 24 grudnia- Wigilia Bożego Narodzenia
- 25-26 grudnia - Święta Bożego Narodzenia
- 25 grudnia- Dzień Gry w Karty
- 30 grudnia- Dzień Serka Wiejskiego
- 31 grudnia/ 1 stycznia - Noc Sylwestrowa



PYTANIE DO EKSPERTA

Pytanie do Pana Dyrektora

Karolina Kalisz, Weronika Milewska

Czego życzy pan, jako dyrektor, uczniom, rodzicom, nauczycielom i pracownikom szkoły z okazji zbliżających się Świąt Bożego Narodzenia?

Nie jest wcale tak łatwo wymyślić jakieś oryginalne, błyskotliwe, niecodzienne, inne od innych życzenie.

A wiele osób tak się mozolnie stara. Trudzi.

Kombinuje. Myśli. Wymyśla.

No, ale przecież nie o to chodzi.

Nie wysilajcie się życząc, by było mega inaczej.

Podstawowy, a może i jedyny warunek - by były szczerze i z serca płynące !!!

Często wydumane i do nas kierowane słowa nie trafiają.

A więc? A więc ciepło i szczerze.

Może wystarczy - **WSZYSTKIEGO, CO NAJLEPSZE.**

Bo co można więcej? Czy można więcej? Czy da się więcej powiedzieć lub usłyszeć?

A więc?

A więc może nie treść, a forma !!!

Skupcie się na tym, nie co, ale jak powiedzieć .

Szczerze intencje. Serdeczny uścisk. Ciepło. Tuląco. A ja?

Jako Wasz ojciec dyrektor - wszystkim uczniom, rodzicom, dziadkom, ciotkom i wujkom i ciociom ich cioć i wujkom ich wujków wieszczę - **WSZYSTKIEGO, CO NAJLEPSZE.**



PODZIĘKOWANIA

Składamy serdeczne podziękowania dla wszystkich, którzy wspierają działalność młodych redaktorów.

Dziękujemy za pomoc:

- Pani Annie Andrzejkiewicz - Dyrektor Biblioteki Publicznej w Kałuszynie
- Panu Arkadiuszowi Czyżewskiemu - Burmistrzowi Kałuszyna
- Pani Teresie Deretkiewicz -Przewodniczącej Komisji Rozwiązywania Problemów Alkoholowych
- Pani Marii Dmowskiej - Sołtys Wsi Wity
- Pani Agnieszce Gałązce - Dyrektor ZOZ w Kałuszynie
- Pani Hannie Goźlińskiej
- Pani Elżbiecie Gójskiej - Radnej Rady Miejskiej w Kałuszynie
- Pani Zofii Gójskiej - Sołtys Wsi Wólka Kałuska
- Panu Bogusławowi Michalczykowi - Radnemu Rady Miejskiej w Kałuszynie
- Kapłanowi Zbigniewowi Nawarze
- Panu Marianowi Soszyńskiemu - Wieloletniemu Burmistrzowi Kałuszyna
- Księdzu Proboszczowi Władysławowi Szymańskiemu
- Panu Dariuszowi Winnikowi

*"Połączenie sił to początek,
pozostanie razem to postęp,
wspólna praca to sukces."*

Henry Ford



Redaktorzy wraz z opiekunkami

Z REDAKCJI TORNISTRA

Krzysztof Gogol

Cześć !!!

U nas praca wre, wydaliśmy już dwa numery gazety, a dziś prezentujemy numer trzeci - świąteczny. Znajdziecie w nim wiele ciekawych artykułów oraz kolejny konkurs. Ale zanim przejdziecie dalej zapraszam do poczytania o nas.

W październiku spotkaliśmy się przy pizzy, aby zintegrować się, lepiej poznać i ciepło przywitać nowych dziennikarzy. W naszej redakcji robi się tłoczno - jest już 23 młodych redaktorów, ale im nas więcej tym lepsza zabawa, a numery gazetki z miesiąca na miesiąc są ciekawsze.

29 października 2018r. uczestniczyliśmy w warsztatach na Zamku Królewskim. Najpierw mieliśmy zajęcia związane z plastyką, choć muszę przyznać, że obraz był trudny do „przemalowania”. Mianowicie był to obraz szwedzkiego malarza, Corneliusa Norbertusa Gysbrechta. Najpierw należało odrysować „szkic” tego obrazu markerem. Następnie malowaliśmy farbami. Trzeba było idealnie oddać urok dzieła. Potem 30 min. przerwa na kanapki i czekoladę z automatu. Następnie mieliśmy wykład o historii zamku i oglądanie portretów królów polskich i wybitnych ludzi, którzy zrobili wiele dla państwa. Najwspanialszym pomieszczeniem był „pokój marmurowy”, gdzie były portrety wyróżnionych władców np.:

1. Bolesława Chrobrego
2. Kazimierza Wielkiego
3. Stanisława Augusta I
4. Stefana Batorego
5. Jana III Sobieskiego

Pobyt w stolicy zakończył się w McDonalddie ciepłą strawą.

WYWIAD MIESIĄCA

Paulina Skoniecka, Amelia Bielińska, Urszula Włodarczyk

Od kilku lat ksiądz proboszcz Władysław Szymański jest prenumeratorem i stałym czytelnikiem naszej gazetki.

1 września 2018r. rozpoczęliśmy nowy rok szkolny, a 2 grudnia rozpoczął się nowy rok kościelny. Dlatego postanowiliśmy porozmawiać z księdzem proboszczem parafii p.w. Najświętszej Marii Panny w Kałuszynie.



Redaktorzy: *Niech będzie pochwalony Jezus Chrystus.*

Ksiądz Proboszcz Władysław Szymański: Na wieki wieków.

Redaktorzy: *Na początek naszej rozmowy chcieliśmy wymienić kilka przykładów współpracy pomiędzy parafią a szkołą. Chcieliśmy również wspomnieć o wsparciu jakiego udziela ksiądz proboszcz z pomocą swoich parafian. Przede wszystkim jest to udział w rekolekcjach adwentowych i wielkopostnych w czasie zajęć lekcyjnych. Należy również wspomnieć o paczkach ze słodyczami na Boże Narodzenie oraz o dofinansowaniu wyjazdów szkolno- katechetycznych w Bieszczady, a także sponsorowanie nagród w konkursach na najpiękniejszą palmę wielkanocną i na szopki bożonarodzeniowe. Czy o czymś jeszcze zapomnieliśmy?*

Ksiądz Proboszcz Władysław Szymański: Chyba nie. Parafia wspiera wyjazdy zespołów szkolnych, wyjazdy w Bieszczady na tyle, na ile może. →

Redaktorzy: *Jak ksiądz ocenia współpracę między naszą szkołą a parafią i księżmi? Co można byłoby jeszcze poprawić i zmienić, aby szkoła i kościół współdziałały jeszcze efektywniej?*

Ksiądz Proboszcz Władysław Szymański: Uważam, że współpraca układa się bardzo dobrze.

Redaktorzy: *Nowy rok liturgiczny to nowe plany i zamierzenia. Jakie jest hasło nowego Roku Pańskiego? Jakie plany ma ksiądz proboszcz na ten nowy rok kościelny? Jakie będą oczekiwania w stosunku do uczniów, rodziców i nauczycieli w nowym roku?*

Ksiądz Proboszcz Władysław Szymański: Hasło na ten nowy rok liturgiczny to „W Mocy Bożego Ducha”. Nowy rok liturgiczny rozpoczyna się pierwszą niedzielą Adwentu - w tym roku to 2 grudnia - a kończy trzydziestą czwartą niedzielą zwykłą - Uroczystością Chrystusa Króla Wszechświata. Plany proboszcza zawsze harmonizują z poszczególnymi okresami liturgicznymi, każdego roku duszpasterskiego. Każdy okres odśłania przed nami wielkie zbawcze prawdy. Pragnienie proboszcza ukierunkowane jest na współpracę nauczycieli, rodziców i uczniów.

Redaktorzy: *Czy zechce ksiądz odpowiedzieć na kilka prywatnych pytań? Skąd ksiądz pochodzi? Czy ma ksiądz rodzeństwo? Jakim dzieckiem i uczniem był ksiądz? Czy od zawsze ksiądz wiedział, że chce zostać kapłanem?*

Ksiądz Proboszcz Władysław Szymański: Oczywiście, że odpowiem. Pochodzę z Sochaczewa. Mam dwóch braci i jedną siostrę.



Trochę rozrabiąłem jak każdy, ale zawsze było więcej plusów niż minusów. Byłem pilnym uczniem i miałem dobre wyniki w nauce. Natomiast o kapłaństwie zacząłem myśleć mając 16, 17 lat.

Redaktorzy: *Na zakończenie naszego wywiadu ostatnie pytanie. Czego księdzu życzyć na ten nowy Rok Pański?*

Ksiądz Proboszcz Władysław Szymański: Życie mi Błogostawieństwa Bożego, zdrowia i wytrwałości w służbie Chrystusa.

Redaktorzy: *I tego właśnie księdzu proboszczowi życzymy w imieniu redaktorów szkolnej gazetki, jaki i całej społeczności szkolnej. Dziękujemy za rozmowę.*

Ksiądz Proboszcz Władysław Szymański: Ja również dziękuję. Z Bogiem.



CO W SZKOLE PISZCZY?

TYDZIEŃ BIBLIOTEK SZKOLNYCH

p. Grażyna Michalska

W dniach 22 - 26.10.2018 r. w naszej szkole odbywał się Tydzień Biblioteki Szkolnej. Uczniowie mieli możliwość wzięcia udziału w różnych inicjatywach podejmowanych w tym czasie przez bibliotekę. Odbył się etap szkolny Konkursu Pięknego Czytania Poezji i Prozy, konkurs wiedzy ze znajomości legend polskich, konkurs na przebranie za jednego z bohaterów utworów B. Prusa, konkurs literacki. Dzieci z klas 0 - I brały udział w konkursie plastycznym "Legendy polskie znam". Jednocześnie w bibliotece trwał kiermasz książek oraz loteria fantowa.

Laureaci poszczególnych konkursów:

UCZNIOWIE, KTÓRZY ZAKWALIFIKOWALI SIĘ DO POWIATOWEGO ETAPU KONKURSU PIĘKNEGO CZYTANIA POEZJI I PROZY:

Mroczek Piotr	- klasa IIa
Guzek Nikola	- klasa IIIa
Lewiński Mikołaj	- klasa VIb
Drabarek Alicja	- klasa Vb
Pietrzak Laura	- klasa VIIIb
Cymbalińska Beata	- klasa VIIIb

WYRÓŻNIENIA:

Dybiczyzna Laura	- klasa Ia
Kurowska Zofia	- klasa Vc



Mikołaj Lewiński i Laura Pietrzak zajęli drugie miejsca w Powiatowym Konkursie Pięknego Czytania Poezji i Prozy, organizowanym przez Bibliotekę Pedagogiczną w Mińsku Mazowieckim.

W konkursie ze znajomości legend polskich wzięło udział 19 uczniów z kl. II - IV (IIa, II b, IIc, IIIa, IVb, IVc) i 9 z klas V-VI (Vc, VIb, VIc).

kl. II - IV

1 miejsce - Aleksander Gójski kl. II b - 31 p. na 32

2 miejsce - Zuzanna Malicka kl. II c - 30,5 p.

3 miejsce - Amelia Wysocka kl. III a - 28,5 p.

kl. V - VI

1 miejsce - Zofia Kurowska kl. V c - 43 p na 44 p.

2 miejsce - Maciej Kuć kl. VI c - 42 p.

3 miejsce - Bartosz Lewiński kl. VI b - 41,5 p.

Paulina Zduńczyk kl. VI c - 41 p.

***W KONKURSIE LITERACKIM DLA KLAS VII - VIII
"BOHATEROWIE NOWEL B. PRUSA JAKO MIESZKAŃCY
WSPÓŁCZESNEGO KAŁUSZYNA"***

zwyciężyła Zofia Abramowska z klasy VIII b

***W KONKURSIE NA PRZEBRANIE ZA BOHATERA
UTWORU B. PRUSA ZWYCIĘŻYŁY:***

Maja Drwęcka - klasa IV d

Zuzanna Tylutki - klasa IV d



W konkursie „**LEGENDY POLSKIE ZNAM, SUPER NAGRODĘ MAM**” wzięło udział 35 uczniów z klas 0 - I

ZWYCIĘZCY:

- Abramowski Mateusz kl. 0a
- Tenderenda Urszula kl. 0b
- Namięta Aleksandra kl. Ia
- Milewski Dawid kl. Ia
- Bartosz Luśnia kl. Ia

WYRÓŻNIENI:

- Mroczek Amelia kl. 0a
- Milewska Lena kl. 0a
- Kurowska Maria kl. Ic
- Idzikowska Zuzanna kl. Ib
- Dmowski Maksymilian kl. Ia

Gratulujemy zwycięzcom i wyróżnionym. Dziękujemy nauczycielom i rodzicom za zaangażowanie i pomoc.



II MIĘDZYSZKOLNY KONKURS WIEDZY O KRAJACH ANGLOJĘZYCZNYCH

pani Magdalena Kosmalska

Nauka języka obcego bez znajomości jego kultury, historii, tradycji i obyczajów jest jak nauka pływania bez wody. Język nie funkcjonuje w izolacji od świata, w którym powstał. Parafrazując słowa Stendhala, język jest niczym zwierciadło, w którym ten świat się odbija. To żywy twór, który nieustannie się rozwija, ewoluje za sprawą rozwoju kultury i cywilizacji...

Idea Międzyszkolnego Konkursu Wiedzy o Krajach Anglojęzycznych zrodziła się z potrzeby uświadomienia dzieciom i młodzieży, jak ważną rolę odgrywa znajomość kultury, tradycji, historii w procesie nauki języka obcego. Jego nadrzędnym celem jest rozpowszechnianie, rozwijanie i zgłębianie tajników języka angielskiego.

6 listopada 2018 r. w Szkole Podstawowej im. Bolesława Prusa w Katuszynie odbył się II Międzyszkolny Konkurs Wiedzy o Krajach Anglojęzycznych, na który przybyli uczniowie wraz z opiekunami ze szkół podstawowych w Janowie, Dobrem, Dębem Wielkim, Rudzienku, Olszycu Szlacheckim oraz z Mińska Mazowieckiego.

Konkurs przeprowadzony został w trzech kategoriach wiekowych- kasa IV, klasy V-VI oraz klasy VII -VIII. Uczniowie wykazali się ogromną wiedzą, najlepsi z nich otrzymali nagrody oraz pamiątkowe dyplomy. Laureatami II edycji konkursu zostali:



kategoria klasa IV

I miejsce Jan Jarzyna ze Szkoły Podstawowej w Janowie

II miejsce Amelia Rutkowska ze Szkoły Podstawowej
w Kałuszynie

III miejsce Maciej Kozioł ze Szkoły Podstawowej w Dębem
Wielkim

kategoria klasy V-VI

I miejsce Paulina Zduńczyk ze Szkoły Podstawowej
w Kałuszynie

II miejsce Kacper Kobeszko ze Szkoły Podstawowej nr 4
w Mińsku Mazowieckim

III miejsce Kinga Laskowska ze Szkoły Podstawowej
w Dobrem

kategoria klasy VII-VIII

I miejsce Wojciech Nowak ze Szkoły Podstawowej
w Dębem Wielkim

II miejsce Magda Abramowska ze Szkoły Podstawowej
w Kałuszynie

III miejsce Jakub Kozłowski ze Szkoły Podstawowej
w Dobrem

*Rita Mae Brown powiedziała, że
„język jest mapą drogową kultury”.
Wszystkim laureatom tegorocznego
konkursu życzymy, by zawsze właściwie
odczytywali jej znaki, nigdy nie błędzili,
by zawsze trafiali co celu, który sobie
wyznaczą na drodze do pogłębiania
wiedzy....(nie tylko) o krajach
anglojęzycznych.*



Organizatorami konkursu były: pni Magdalena Kłoszewska, pani Ewelina Dudzińska, pani Anna Wolska, pani Magdalena Kosmalska.

Serdeczne podziękowania dla sponsorów konkursu-wydawnictwa MacMillan oraz Szkoły Języków Obcych MrOZZY oraz Kina Helios.

**POMÓŻMY
NASZYM
RODAKOM
NA KRESACH!**



Już po raz kolejny, tym razem przed Świętami Bożego Narodzenia nasza szkoła włącza się w ogólnopolską akcję **RODACY – BOHATEROM** "Świąteczna paczka dla polskiego kombatanta na Kresach".

Najważniejszym celem naszej akcji jest pamięć o bohaterach, którzy walczyli o wolną Polskę, ale w wyniku podejmowanych przez obce mocarstwa i ich przywódców decyzji pozostali po II Wojnie Światowej za naszą wschodnią granicą, nieustannie tęskniąc za ukochaną Ojczyzną. Do dziś gorliwie pielęgnują pamięć o swoich kolegach i dowódcach, przekazują zawiłą historię młodemu pokoleniu, uczą patriotyzmu i kultywują naszą tradycję i kulturę. Najczęściej żyją skromnie i ubogo. →

Apelujemy, by im pomóc, bo czas Bożego Narodzenia to okres dzielenia się dobrocią i otwierania ludzkich serc na potrzeby innych. Pomóżmy przynosząc do szkoły, do klas produkty żywnościowe o długim terminie ważności oraz to, co najbardziej cieszy naszych Rodaków – kartki bożonarodzeniowe własnoręcznie wykonane z wypisanymi życzeniami od naszych rodzin. Aby mogli wziąć je do ręki i wspomnieć ukochaną Ojczyznę Polskę.

Na produkty żywnościowe i karty czekamy do dnia 17 grudnia 2018 r.

Dyrekcja i Nauczyciele Szkoły Podstawowej w Kałuszynie



ZABAWA DLA STAŁYCH CZYTELNIKÓW „TORNISTRA”

Zachęcamy do czytania naszego miesięcznika. Przez cały rok w kolejnych numerach „Tornistra” drukujemy kupon. Wśród czytelników, którzy zbiorą wszystkie kupony, w czerwcu 2019r. zostaną rozlosowane 3 nagrody.

Zapraszamy do zabawy.



KUPON NR 3 (126)

GRUDZIEŃ 2018

100 KM NA 100-LECIE ODZYSKANIA PRZEZ POLSKĘ NIEPODLEGŁOŚCI

27 XI 2018r. w naszej szkole odbyło się podsumowanie projektu "100 km na 100-lecie Odzyskania przez Polskę Niepodległości" realizowanego przy pomocy aplikacji "Endomondo".

Na uroczystość przybyli zaproszeni gości: burmistrz Kałuszyna pan Arkadiusz Czyżewski, przewodniczący Rady Miejskiej pan Bogusław Michalczyk, przewodnicząca GKRPA pani Teresa Deretkiewicz, dyrektor Gimnazjum w Kałuszyńce pani Maria Bartosiak i prezes klubu sportowego Victoria pan Dariusz Przybytko oraz wszyscy uczniowie i nauczyciele Szkoły Podstawowej w Kałuszyńce.

Na scenie zasiedli bohaterowie spotkania - 66 uczniów i 5 nauczycieli, którzy zakończyli realizację projektu z sukcesem (pokonali dystans 100 km lub więcej pieszo, na rowerach lub rolkach). Wszyscy ubrani w kolorach biało-czerwonych prezentowali się bardzo dostojnie.

Po powitaniach gości, podziękowaniach i krótkiej statystyce, wszyscy zgromadzeni na sali obejrzelik prezentację multimedialną obrazującą, w jakich okolicznościach odbywało się zdobywanie kolejnych kilometrów. Potem przy dźwiękach muzyki z filmu "Star Wars" nastąpił moment wręczenia medali i upominków (karnetu do kina Helios).



Odnaczeń dokonał pan burmistrz i pan dyrektor. Na twarzach nagradzanych uczniów i nauczycieli widać było przejęcie i wzruszenie. Na zakończenie uroczystości zespół "Eksplozja" wykonał żywiołowy taniec, który wprowadził wszystkich obecnych w jeszcze lepszy nastrój.

Warto przedstawić statystykę realizacji projektu dotyczącą uczniów i nauczycieli naszej szkoły.

116 osób podjęło wyzwanie, ale 45 osobom nie udało się zakończyć projektu pozytywnie. Podsumowując - z naszej szkoły 66 uczniów i 5 nauczycieli pokonało dystans 100 kilometrów lub więcej podczas trwania projektu. Przekrój wiekowy uczniów był bardzo duży - od zerówkowiczów do ósmoklasistów.

Łącznie przedstawiciele naszej szkoły przejechali lub przeszli 8775 kilometrów, co średnio daje 123,5 km na każdego. Najwięcej kilometrów pokonała Weronika Leszczyńska z kl. 6c - 300 km

Zwycięzcy projektu w sumie spalili 488.177 kilokalorii czyli ok. 1022 hamburgerów. Czas realizacji projektu zajęł 1062 godziny i 15 minut co średnio na każdego uczestnika dało 13 godzin i 7 minut.

Na zakończenie ostatnie podsumowanie. Wszystkie osoby, które pojawiły się na scenie to zwycięzcy, a wśród nich jest 49 osób płci żeńskiej i 22 osoby płci męskiej. Duża różnica, prawda?



NOCNY BIWAK KLASY VIc

Krzysztof Gogol

Dziś opowiem Wam o nocowaniu w szkole w Chrościcach klasy VIc w nocy z 16 na 17 listopada 2018r. Zaczęło się o 19:00 „wielką i huczną” imprezą. Potem wszyscy urządzili bitwę na poduszki (zresztą, nie ostatni raz). Zaraz po niej była pizza. O 21:00 mieliśmy seanse filmowe, a potem granie na komputerach.

Następnie o 23:00 zorganizowaliśmy podchody. Podzieliśmy się na 2 składy. Zabawa była w najlepsze, a tu koniec. Wróciliśmy na 01:00 i mieliśmy drugi seans filmowy. Od 02:00 do 04:00 była gra w siatkówkę (i kolejna bitwa na poduchy). Jak ktoś chciał spać, to spał, a jak nie, to oglądał horrory! Śniadanie było o 07:10 i skończyło się o 08:00. Potem wszyscy wspólnie wyszliśmy na dwór pograć w piłkę. Całość zakończyła się o 09:30. Było super!!!!!!

Chciałbyś, aby Twój **artykuł, wiersz, list** znalazł się w gazetce szkolnej „Tornister”, mimo że nie jesteś jej redaktorem?

Napisz do nas, a my umieścimy Twoje wpisy w gazetce.

A może chciałbyś, aby w „Tornistrze” powstały nowe rubryki, tematy, które interesują właśnie Ciebie?!

Czekamy na Twoje pomysły.

Nasz adres mailowy: tornistersp@onet.pl

Czekamy na Twoje maile, listy, propozycje.

Redaktorzy

KLUB MATEMATYKÓW**Fundacja**

Realizacja grantowego projektu mPotęga „Klub Matematyków”, finansowanego przez Fundację mBanku szybkimi krokami dobiega końca. W czasie trwania projektu odbyły się warsztaty dla uczniów klas IV – VI, zainteresowanych matematyką. W trakcie zajęć uczestnicy wykonywali wyszywanki matematyczne, budowali ozdoby choinkowe - bryły, rozwiązywali rebusy i krzyżówki oraz grali w gry planszowe. Jednym słowem świetnie się bawili. Zostały zorganizowane dwa konkursy matematyczne: Najlepszy Rachmistrz i Najlepszy Logik. Do końca projektu zostały jeszcze dwa konkursy: Super Budowniczy – konkurs na przestrzenną ozdobę świąteczną oraz Rebus Matematyczny. Zapraszamy chętnych do wzięcia udziału. Projekt zakończy się 21 XII uroczystym podsumowaniem, w czasie którego zostaną wręczone nagrody za konkursy i dyplomy za udział w projekcie.

Wyniki konkursów:

Najlepszy Rachmistrz

I miejsce: Maja Rydzewska VIc, Paulina Zduńczyk VIc, Zofia Kurowska Vc, Natalia Luśnia IVa

II miejsce: Magdalena Wąsowska VIc, Szymon Rosłaniec Vc, Jakub Patocki IVa

III miejsce: Emila Pietrzak VIa, Aleksandra Goźlińska Va, Oliwia Sosińska Va, Julianna Gujska IVa

Najlepszy Logik

I miejsce: Paulina Skoniecka VIc, Michał Abramowski Vb, Gabriela Kruk IVb

II miejsce: Julia Zasuwik VIIb, Blanka Leszczyńska Vb, Julia Abramowska IVd

III miejsce: Maria Grzywacz VIIb, Jakub Sosiński Vb, Natalia Luśnia IVa.

(K. Kwiatek – koordynator projektu)

Z ŻYCIA ZERÓWEK

pani Magdalena Gójska- Gogol



W roku szkolnym 2018/2019 do klas „0” uczęszcza 70 uczniów. Jest nas z roku na rok coraz więcej. A co u nas słyszać? Poczytajcie sami!

Pierwszy wyjazd za nami!

26 października uczniowie klas „0” wybrali się na wycieczkę do Mińska Mazowieckiego, na spektakl teatralny pt.: „Śnieżka”. Pierwszy wspólny wyjazd okazał się bardzo udany. Z tego powodu kilka dni później odbyła się kolejna wycieczka.

30 października uczniowie klas 0 wspólnie z wychowawczyniami i opiekunkami wybrali się na wycieczkę. Wizytę w Warszawie rozpoczęli od krótkiego spaceru po Starym Mieście i Dziedzińcu Zamkowym. W Zamku czekało na nich „Spotkanie z Królem”. Zostali przywitani przez damy dworskie i wprowadzeni głównymi schodami do komnat królewskich. Mogli podziwiać sale, w których przebywał, jadł, spał Król Stanisław August Poniatowski. Uczniowie byli zachwyceni przepychem i bogactwem zamkowych zakamarków. Czynnie uczestniczyli w rozmowie z panią przewodnik. ➔

Spotkanie z Królem uznali za bardzo udane. Kolejnym punktem wycieczki była wizyta w Sali Zabaw Kolorado. Uciechom nie było końca. Tunele, ścianki wspinaczkowe, baseny z piłeczkami, strzelanki, mały gaj ... i wiele innych atrakcji umiliło czas zerówiakom. Wycieczka została zakończona wspólnym posiłkiem w Mc.Donald's.

Listopadowe Święto Niepodległości

Zerówkowicze wzięli udział w projekcie „100 kwiatów na 100-lecie Niepodległości”. Wspólnymi siłami wykonali 50 kwiatów w kolorze białym i kolejne 50 w kolorze czerwonym, jako symbol Niepodległej. Z okazji setnej rocznicy wolności uczniowie wspólnie z rodzicami napisali życzenia dla naszej Ojczyzny, które ozdobiły gazetki ściennie na korytarzu. Podczas zajęć edukacyjnych zapoznano dzieci z historią Polski, począwszy od przypomnienia sobie Legendy o Lechu, Czechu i Rusie, skończywszy na roku 1918 i odzyskaniu upragnionej niepodległości. Uczniowie słuchali pieśni patriotycznych, kolorowali godło i wykonali flagę Polski. Wszyscy zerówkowicze również czynnie zaangażowali się w szkolne obchody święta. 7 listopada dzieci wybrały się do szczególnego miejsca pamięci, jakim jest „Pomnik Bojownikom o Niepodległość”, aby złożyć tam kwiaty i zapalić światełka pamięci. 9 listopada, przystrojeni w kotyliony i z białymi oraz czerwonymi różami w ręku, uczestniczyli w biciu „Rekordu dla Niepodległej” podczas wspólnego odśpiewania hymnu państwowego o godzinie 11.11.



Dzień Pluszowego Misia

Z tej okazji 26 listopada każdy zerówiak przyniósł do szkoły swojego pluszowego misia. Były rozmowy, zabawy i tańce z misiami. Zajęcia plastyczne dotyczyły tematyki misiowej, jedni malowali farbami, inni uczyli się sztuki origami płaskiego z koła. Prace można było podziwiać na korytarzowych wystawach. Zwieńczeniem obchodów Dnia Pluszowego Misia było wyjście do Kina za Rogiem.



Co będziemy robić w grudniu? Przeczytacie w kolejnym numerze gazetki.



CHROŚCICE NEWS

Filialna Szkoła Podstawowa w Chrościcach

pani Izabela Jackiewicz

Dzień dobry! Cześć ! Witajcie! W ostatnim numerze zapewniłam Was ,że będzie się u nas działo...i się działo!!! Nuda nie jest nam znana - :)Zapraszam do lektury.....

Wielki rwetes dziś u Basi, bo kapustę Basia kwasi. Takie hasło przyświecało naszej pierwszej w tym roku wycieczce. Wybraliśmy się do **Argo City** mieszczącego się w miejscowości Głęboczyca. ➔

Znajduje się tam park zabaw położony w malowniczym krajobrazie na skraju lasów i łąk. Czekają tam na nas wiele atrakcji, min.: przejażdżka wozem po okolicy, dojenie sztucznej krowy, kopalnia złota, leśny labirynt, zjeżdżalnia linowa – tyrolka, połów drewnianych rybek, osada Argosów oraz wiele innych zabaw ruchowych na świeżym powietrzu. Poznaliśmy proces kiszenia kapusty, mogliśmy ją sami szatkować i ubijać w beczce.

W prezencie dostaliśmy wiaderko kapusty. Posłuchaliśmy opowieści, o tym jak powstaje miód. Dowiedzieliśmy się o zwyczajach pszczołej rodziny. Mieliśmy również okazję spróbować pysznego miodku z głęбочыckiej pasieki.

W gospodarstwie, w którym spędzaliśmy czas królowały dynie różnych gatunków. Nie mieliśmy pojęcia, że jest ich aż tak wiele – 45 odmian i mają takie różnorodne zastosowanie w kuchni. Można przygotować z nich dania – na słodko, na słoно i do słoików, np. z dyni makaronowej możemy zrobić spaghetti albo placki; z dyni hokkaido ciasta, serniki i desery; z dyni piżmowej możemy upiec chleb, bułeczki, zrobić dżem oraz puree. Lista potraw z dyni jest naprawdę imponująca. I choć pogoda w tym dniu nie była naszym sprzymierzeńcem, to bawiliśmy się super.:)

Wybierzcie się tam jesienią na wycieczkę. To super miejsce na spędzenie Nie pożałujecie!-:)



4 października w dzień imienin Św. Franciszka z Asyżu - patrona ekologów i przyjaciela zwierząt obchodzimy ŚWIATOWY DZIEŃ ZWIERZĄT. Został on ustanowiony w 1931 r. na konwencji ekologicznej we Florencji. Dzień ten rozpoczyna również ŚWIATOWY TYDZIEŃ ZWIERZĄT (WORLD ANIMAL WEEK), a cały miesiąc październik jest MIESIĄCEM DOBROCI DLA ZWIERZĄT. Z tej okazji zaprosiliśmy do szkoły **p. Anię i p. Ole,** które są weterynarzami i na co dzień pracują w **Przychodni**

„Na Skraju” w Mińsku Mazowieckim. Odwiedziły nas również ukochane zwierzaki naszych gości: pieski Tulipan i Mysia, świnka morska Tomek oraz 2 pająki. Pani Ania zdradziła nam, że oprócz 2 psiaków, które adoptowała posiada jeszcze 230 pająków oraz węża. Weronika i Małgosia przyniosły w tym dniu swoje ulubione zwierzaki - świnki morskie. Pani Ola i Ania opowiedziały nam, co skłoniło je do wybrania ciekawego, ale trudnego zawodu weterynarza. Przekazały dzieciom różne ciekawostki na temat zwierząt podkreślając, że nie są one zabawkami. Trzeba o nie dbać, odpowiednio karmić, spędzać z nimi czas. Zwierzęta tak samo jak człowiek chorują, cierpią i potrzebują z naszej strony opieki i troski. Przypomniały również o konieczności szczepienia zwierząt i o podstawowych zasadach bezpieczeństwa w kontakcie z nimi. **To było naprawdę pouczające spotkanie-:)**

Międzynarodowy Dzień Dziewczynek jest to coroczne święto obchodzone 11 października. Dzień chłopaka to święto, które przypada 30 września. Rodzice naszej szkoły także nie zapomnieli w tym roku o tych świętach i postanowili je połączyć. W tajemnicy przed swoimi pociechami przygotowali wspaniałe niespodzianki. **11 października mama Szymona wręczyła dzieciom prezenty i zaprosiła do smakowania przepysznych deserów przygotowanych przez mamę Ksawerego.** Następnie wszyscy przy dźwiękach muzyki bawili się, tańczyli i świętowali ten wspaniały dzień. **Było naprawdę smacznie i wesoło-:)**

Dzień Edukacji Narodowej to polskie święto oświaty i szkolnictwa wyższego ustanowione 27 kwietnia 1972 roku. Nie zapomnieli także o nim uczniowie i przedszkolaki naszej szkoły. W poniedziałek, 15 października złożyli swoim Nauczycielom podziękowanie za trud włożony w ich edukację, za troskę, za serce, za każdy ciepły uśmiech, który rozprasza wszystkie smutki. **Niezwykle słodkim zakończeniem tych wspaniałych chwil był niewątpliwie tort wykonany własnoręcznie przez mamę Szymona Marciniaka, za który pięknie dziękujemy. Smakował przepysznie-:)** ➔

30 października gościliśmy w szkole Profilaktyczno - Edukacyjny Teatr "Magik" z Białegostoku, którzy zaprezentowali na przedstawienie pt. „Tomcio Łakomczuszek w krainie czekoladowych serduszek”.

Była to interesująca i zabawna opowieść o przygodach małego grubaska Tomcia Łakomczuszka, który objadał się od rana do wieczora, nie bacząc na konsekwencje. Mimo zaleceń Doktora Zdrówko -Tomcio nie chciał słyszeć o jedzeniu warzyw, owoców, higienie i gimnastyce. Zafascynowany słodyczami staje się łatwą ofiarą Czekoladowej Czarownicy, która chciała go schwytać i na zawsze uwięzić w słodkiej krainie, z dala od rodziny i przyjaciół. Na szczęście jednak dzięki spotkaniu mądrej truskaweczki, a także przy pomocy chętnych uczniów Tomcio zrozumiał, że należy mądrze dobierać swe posiłki oraz uprawiać sport. Dzieci wraz z bohaterem przypomniły sobie piramidę zdrowego żywienia oraz zrozumiały, że zamiast zajadać batonika lub chipsy warto sięgnąć po owoc lub warzywo. Mamy nadzieję, że "nauka nie pójdzie w las" :-)

8 listopada obchodziliśmy " Dzień Zdrowego Śniadania", w ramach Ogólnopolskiej Akcji Edukacyjnej "ŚNIADANIE DAJE MOC", której celem jest uświadomienie rodzicom, dzieciom i nauczycielom, że śniadanie to najważniejszy posiłek w ciągu dnia. Dzieci muszą zdawać sobie sprawę z tego, że śniadanie dostarcza organizmowi energii niezbędnej do prawidłowego funkcjonowania, poprawia samopoczucie i zwiększa koncentrację. Zastępowanie pełnowartościowego posiłku słodyczami, drożdżówkami czy chipsami nie jest dobrym rozwiązaniem i na dłuższą metę może mieć przykre konsekwencje. W tym dniu zaprosiliśmy do szkoły p. Iwonę Nałęcz, która z wykształcenia jest dietetyczką, a na co dzień prowadzi restaurację "Strefa Smaku" w Mińsku Mazowieckim oraz catering dietetyczny „DIETostrefa”.



Pani Iwona opowiedziała nam o tym, czego w codziennej diecie unikać oraz co powinno się w niej znaleźć, aby prawidłowo się odżywiać. Przygotowała również razem z dziećmi smaczny i pożywny posiłek na śniadanie. Nasz gość opowiedział również o tym, że właściwe odżywianie ma ogromne znaczenie dla zdrowia i prawidłowego rozwoju fizycznego, jak również intelektualnego dzieci w wieku szkolnym. **Wniosek nasuwa się jeden - " Zdrowe jedzenie jest smaczne, jedzmy, na co dzień smacznie, zdrowo i kolorowo!!!**

Międzynarodowy Dzień Postaci z Bajek.

Bajka wędruje po świecie,

Dzisiaj do nas zawitała.

Drogie dzieci dobrze wiecie,

Że was bajka pokochała.

Tak rozpoczął się w naszej szkole **Światowy Dzień Postaci z Bajek.**

W tym dniu pojawiły się pięknie wystrojone królowny, wróżki, Kot w butach, Smok i różne bajkowe postacie. Ten dzień był okazją, aby przypomnieć sobie naszych ulubionych bajkowych bohaterów, którzy są nieodzownym elementem dzieciństwa. Bawią, uczą, pomagają poznać prawdę o świecie i życiu, oswajają dziecięce lęki. Czasem stanowią wzór do naśladowania, a czasem pomagają dzieciom rozpoznać zło.

Były też różne zagadki oraz zabawy muzyczno – ruchowe. **Za rok znów powitamy naszych bajkowych gości:-)**

9 listopada świętowaliśmy 100 rocznicę odzyskania przez Polskę niepodległości. Uczniowie ubrani w stroje galowe,

z przypiętymi biało-czerwonymi kotylionami, z dumą i powagą śpiewali pieśni patriotyczne i recytowali wiersze o Ojczyźnie.

Przyłączyliśmy się również do akcji „Rekord Dla Niepodległej”. ➔

W tym dniu o godzinie 11:11, w ramach świętowania 100 rocznicy odzyskania przez Polskę niepodległości, wspólnie zaśpiewaliśmy 4-zwrotkowy hymn narodowy. Obchodzenie takich świąt kształtuje i rozwija w uczniach już od najmłodszych lat postawy i uczucia patriotyczne, budzi szacunek do symboli narodowych i wydarzeń historycznych oraz ludzi, którzy przyczynili się do powstania wolnej i niepodległej Polski.

ZAPROSZENIE!!!

Drodzy Uczniowie i Nauczyciele!!! Zapraszamy Was do zorganizowania nocnego biwaku w Filialnej Szkole w Chrościcach. To naprawdę super sprawa!!! Nie wierzycie?? Zapytajcie p. Izabelę Borucińską oraz uczniów kl. VI C, którzy nocowali u nas 16 listopada... Pani Iza napisała- **"Szkoła w Chrościcach to wspaniałe miejsce do nauki, zabawy i odpoczynku. Pracownicy tej szkoły przyjmują wszystkich z otwartymi ramionami. Dziękuję im"**



Rok temu uczniowie kl. VI a spędzili w naszej szkole noc z 10 na 11 listopada pod opieką wychowawczynie p. Krystyny Raczyńskiej oraz rodziców. Pani Krystyna napisała; **"Czas minął bardzo szybko, trzeba było wracać do domu. Każdy pytał kiedy będzie następne "nocowanie? Było fantastycznie. "**

W naszej szkole poczujecie atmosferę rodzinnego domu!!!Czekamy na Was!!!

Zapraszamy po więcej ciekawostek na naszą stronę internetową, gdzie można obejrzeć również fotorelację z opisanych wydarzeń...**www.spchroscice.kaluszyn.pl**

ZE SZKOLNYCH ZESZYTÓW**Fraszki klasy VIa****Piotrek Laskowski**

*W naszej szkole w Katuszynie
Każdy w sobie coś rozwinie
Jedni lubią grać na flecie
Drudzy chcą zaistnieć w świecie
Każdy uczeń o tym wie,
Że talenty liczą się.*

Kuba Rosik

*Moja szkoła jest daleko
Wstaję rano, piję mleko
Żwawo plecak swój pakuję
Na przystanek maszeruję.*

Kuba Trojanowski

*Jestem Kuba doskonały,
choć trochę nieśmiały,
oczy mam niebieskie
i życie królewskie,
lubię jeść banany
i dostawać prezenty od mamy.
Czasem gram w piłkę,
lecz nie chodzę na siłkę.
ludzi.*

Maciek Romańczuk

*Codziennie rano
robię to samo,
wstaję śmiało
i wyginam ciało,
jem śniadanie,
zakładam ubranie,
wychodzę do szkoły,
bo jestem gotowy
wiedzę zdobywać.*

Alan Abramowski

*Do szkoły chodzić musimy
lecz często się nie uczymy.
A potem narzekamy,
że za słabą płacę mamy.*

Emilka Pietrzak

*Moja szkoła jest wesółą
Nikt się tutaj więc nie nudzi
Rządzi Pan Dyrektor Marek
Idol wszystkich młodych*

. Praca konkursowa "Bohaterowie nowel B. Prusa jako mieszkańcy współczesnego Kałuszyna".

Autor: Zofia Abramowska z kl. VIIIB

LIPCOWE POPOŁUDNIE

„ Ten dzień był pierwszym dniem wakacji. Jego przebieg na zawsze pozostanie w sercach mieszkańców Kałuszyna”

Była godzina 17 po południu. Szesnastoletnia Hania właśnie biegła swoją codzienną trasą. Jak to zwykła robić, zatrzymała się przy kamieniach, aby trochę odpocząć, zmienić muzykę w telefonie, a przede wszystkim podziwiać piękne widoki Wysoczyzny Kałuszyńskiej.

Mieszkała w bloku, zawsze marzyła, aby mieszkać w domku z ogródkiem. Właśnie z tego miejsca było widać jeden samotny dom, pośród pól, łąk i pojedynczych drzew. Mieszkała tam typowa rodzina: mama, tata, córka i syn. Zawsze, gdy patrzyła w tamtą stronę, widziała radosne rodzeństwo. Rodzice byli bardzo zapracowanymi ludźmi. Tego dnia jednak, zamiast dzieci, Hania zauważyła dym wydobywający się przez balkon. Gdy tylko przeanalizowała sytuację, pędem rzuciła się w stronę domku. Im znajdowała się bliżej, tym widoczniejsze były płomienie w oknach. Dziewczyna wiedziała, że w środku są dzieci. Nie zadzwoniła po straż, bo nie było na to czasu.

Podjęła więc drastyczne kroki: zaczęła wspinać się na balkon po kracie z różami. Gdy znalazła się w środku, odnalazła wzrokiem dzieci. Były nieprzytomne, jednak wiedziała, że musi je stamtąd jak najszybciej wynieść. Dziewczyna z koca zrobiła sobie „plecak” i ostrożnie umieściła w nim dziewczynkę. Chłopiec jednak był za ciężki, musiała nieść go na rękach. Gdy podeszła do okna, zobaczyła wielu mieszkańców. Po chwili usłyszała syreny straży pożarnej. Jednak ogień był tuż, tuż. Hania zaczęła krzyczeć, aby ktoś podszedł do okna i odebrał od niej dzieci. Pod oknem stanęli sąsiedzi, a dziewczyna ostrożnie podała im chłopca, a potem dziewczynkę. Na końcu sama wyskoczyła. Jak się potem okazało, zrobiła to w ostatniej chwili, gdyż cały drewniany domek stanął w płomieniach. Dzieci zawieziono do miejscowego lekarza, który po dokładnym badaniu przepisał dzieciom leki. Hania miała lekkie oparzenia. Jednak adrenalina i chęć niesienia pomocy zdecydowanie łagodziły ból. Wszyscy żyli długo i szczęśliwie, a Hania została honorowym obywatelem Kałuszyna.



NADESZŁA ZIMA

Ciekawostki o zimie

Kamila Dominiczak



Podczas mroźnej pogody, wielu z nas chce po prostu położyć się na kanapie z dobrą książką, albo mieć długą drzemkę. W miesiącach zimowych dzieje się jednak wiele rzeczy, niezależnie od tego, czy chodzi o temperaturę, zwierzęta czy rośliny.

- Wraz z przesileniem zimowym nastąpi najkrótszy dzień w roku. Dzień 21 grudnia 2018 roku będzie trwał zaledwie 7 godzin i 42 minuty. Oznacza to, że będziemy mieli sporo czasu na spanie, blisko 17 godzin. Od tego dnia dzień stopniowo zacznie się wydłużać, a noc skracać.
- Zimą występują liczne opady śniegu. W Księdze Rekordów Guinnessa znalazło się miejsce dla największego płatka śniegu. Taki zaobserwowano 28 stycznia 1887 roku w Fort Keogh w Stanach Zjednoczonych. Miał on 38 cm szerokości i 20 cm grubości.
- Latem dzieci budują zamki z piasku, zaś zimą bałwany ze śniegu. Jak dotąd najwyższy bałwan jaki kiedykolwiek ulepiono mierzył ponad 37 metrów wysokości. Oficjalne ukończenie lepienia miało miejsce 26 lutego 2008 roku w Maine (Stany Zjednoczone). Prace trwały blisko miesiąc. Bałwan posiadał nos o długości 2,4 metra, zaś jego rzęsy wykonano z ośmiu par nart.

- Zaobserwowano, że zimą najczęściej dochodzi do rozstań - aż dwukrotnie więcej. Związane jest to z niezbyt sprzyjającą aurą (niskie temperatury, brak słońca) oraz nerwowym okresem przygotowawczym do świąt.
- Można się bać pajaków, można się bać ciemności, a także można odczuwać lęk przed śniegiem. Ten rodzaj fobii nazywany jest blanchofobią. U osób obawiających się opadów śniegu mogą występować ataki paniki, zimne poty, a także lęk.
- Niektóre zwierzęta zapadają w sen zimowy. Ten stan organizmu nazywany jest hibernacją.
- Znajdujące się w Stanach Zjednoczonych jezioro Michigan po zimie jest niezwykle czyste. Patrząc z góry można dostrzec spoczywające w wodzie wraki statków.
- Organizacja Zimowych Igrzysk Olimpijskich w Soczi 2014 kosztowało więcej, niż 13 poprzednich zimowych edycji Olimpiady.
- To właśnie zimą odbywa się najhuczniejsza impreza na świecie. Mowa oczywiście o imieninach Sylwestra, czyli imprezie sylwestrowej. Pierwszym krajem, który świętuje wejście w nowy rok jest Australia.
- Podczas tej pory roku zużywa się znacznie więcej energii elektrycznej. Związane jest to z krótszym dniem, a także warunkami atmosferycznymi. Niska temperatura wymaga włączenie ogrzewania.
- W momencie gdy na półkuli północnej panuje zima, nasza planeta znajduje się najbliżej słońca. ➔

- 11 stycznia 1940 w Siedlcach był najmroźniejszym dniem w historii naszego kraju. Temperatura powietrza spadła wówczas do -41 stopni Celsjusza.
- Płatki śniegu spadają z nieba z prędkością około 5 km/h. Oczywiście nie jest ona zawsze taka sama. Uzależniona jest od ciężaru oraz prędkości wiatru.



ŚWIĄTECZNY CZAS ...

Czy mogę Ci pomóc?

pani pedagog Agnieszka Borucińska

Wspólne spędzanie czasu

Święta Bożego Narodzenia zbliżają się wielkimi krokami. Ten świąteczny czas to okazja do spotkań rodzinnych - często w większym gronie. To też okazja, aby spędzić ze sobą więcej czasu, lepiej się poznać. Wspólne rodzinne wyjścia, wyjazdy oraz spędzanie razem dni to fundament wzajemnych więzi w rodzinie. To właśnie o takich chwilach najczęściej pamiętamy i je wspominamy.

Jak można spędzać wspólnie czas? Co rodzina, to inne pomysły. Niektórzy bardzo cenią wspólne posiłki. ➔

Wtedy jest okazja do rozmowy, żartów, dzielenia się swoimi pomysłami czy przemyśleniami. Każdy ma szansę opowiedzieć coś o sobie albo od siebie. Jest to też doskonała okazja, aby posłuchać innych. Gdy przy stole spotyka się cała rodzina - dziadkowie, rodzice, dzieci, kuzyni, przyjaciele domu - snują się opowieści, wspomnienia, zabawne anegdoty. Dzieci mogą posłuchać jacy byli w ich wieku ich rodzice, rodzice - co jest ważne dla ich dzieci. Wspólne posiłki to też wspólne gotowanie czy sprzątanie ze stołu. Dzięki nim tradycja rodzinna nie ginie, tajemne przepisy przechodzą z pokolenia na pokolenie. Co jeszcze można robić wspólnie? Grać w gry planszowe, iść na spacer, pograć w piłkę, powygłupiać się (przebieranki, kalambury, karaoke....). Nawet wspólne oglądanie telewizji, jeśli jest połączone z rozmową o obejrzanym programie może dać dużo radości. Spędzając wspólnie czas możemy lepiej się poznać. Dorośli mogą opowiedzieć o sobie w przeszłości - jakimi byli uczniami, jakie mieli najdziwniejsze przygody, jak się pierwszy raz zakochali, jak się poznali ze swoim współmałżonkiem. Dzieci z kolei mogą opowiadać historie ze szkoły, z zajęć dodatkowych.

Ten wspólnie spędzony czas da wszystkim same korzyści - poczucie, że jesteśmy dla kogoś ważni, że mamy kogoś bliskiego, że lepiej poznaliśmy siebie i innych, że nie będziemy się nudzić, że zrelaksujemy się.

Dobrze spędzonego czasu życzę wszystkim czytelnikom.

TOLERANCJA

Angelika Ciborowska


"Tolerancja" wśród ludzi to konieczność! Ale brak tolerancji to nie jest jedyny problem. Brak komunikowania się i nie akceptowanie ludzi takimi jacy są ... Brak tolerancji czy wybuchy fanatyzmu są znakiem tej rozpaczki i niemożliwości komunikacji. Dobrym słowem i apelami o tolerancję tego nie załatwimy. Niestety ...

Zjawisko tolerancji można rozpatrywać w bardzo wielu aspektach. Najczęściej słowo tolerancja pojawia się, gdy rozmawiamy o mniejszościach narodowych, czy o religii. Jednak nie tylko tych aspektów życia ona dotyczy. O tolerancji możemy mówić nie tylko w odniesieniu do spraw wielkich, ponadnarodowych, czy też kulturowych. O tym zjawisku można również mówić w odniesieniu do spraw powiedzmy tych bardziej prozaicznych, co nie znaczy wcale, że mniej ważnych. Bowiem tolerancja jest potrzebna wszędzie, na każdym gruncie i zawsze powinniśmy o tym pamiętać. Nie tylko w odniesieniu do spraw wielkich, na które często pojedynczo nie mamy wielkiego wpływu, ale należy zacząć od tych całkiem malutkich. Czyli trzeba dostrzec wokół siebie, nawet u siebie w domu, w rodzinie, że każde wydawało by się nieraz dziwactwo ma prawo bytu i powinniśmy je uszanować. Niejeden z nas ma zapewne sąsiada czy też sąsiadkę, który dziwnie się ubiera bądź też zachowuje. Niekiedy inni sąsiedzi ukradkiem się nabijają z niego, ale czy to w porządku? Czy to jest zachowanie tolerancyjne?

NIE! Mówiąc o tolerancji zaraz myślimy o wielkich sprawach i uważamy, że jesteśmy tolerancyjni. Ale czy wyśmiewanie się z ubioru sąsiadki czy jej dziwnego zachowania świadczy o tym, że jesteśmy tolerancyjni. Uważamy się za naród tolerancyjny wobec innych narodowości, kultur, czy też religii, a ciężko nam w naszym najbliższym otoczeniu być tolerancyjnym.

Często zdarza się również, że pracując w dużej grupie ludzi, znajdzie się taka szara owieczka, która jest tematem zakładowych żartów i naśmiewań. Często bierze się to z jej odmiennego zachowania czy też ubioru. I tutaj też my wspaniali tolerancyjni ludzie uczestniczymy chętnie w tego typu zabawach. Tym samym krzywdzimy często taką osobę i na pewno nie można wtedy powiedzieć z czystym sumieniem, że jesteśmy tolerancyjni. Pamiętajmy więc, że to wielkie słowo tolerancja, nie dotyczy tylko spraw o wielkiej wadze, ale wszystkich nawet tych najdrobniejszych. Rozejrzyjmy się wokół i spostrzeźmy, że każdy człowiek ma prawo nie tylko do odmiennej religii, odmiennego sposobu życia, ale także do innego ubioru, niekoniecznie zgodne z najnowszymi trendami mody, a my powinniśmy to uszanować, nie naśmiewać się i powinniśmy pozwolić im żyć tak jak to uważają za słuszne. Dopiero wtedy będziemy mogli powiedzieć o sobie, że jesteśmy naprawdę tolerancyjni.

Zbliżają się Święta -
bądźmy tolerancyjni!



SONDA Z NAUCZYCIELAMI

Karolina Kalisz, Weronika Milewska

Zbliżają się Święta Bożego Narodzenia, czas magii, prezentów i bliskości rodzinnej. Czy przydarzyło się Panu/Pani coś niezwykłego podczas Wigilii lub Świąt?

Pan Marek Pachnik: Już wspominałem Wam. Już opowiadałem. Już dzieliłem się kiedyś tą niezwykłością świąteczną mą. Ale zaczyna mi powszednieć, normalnieć. Staje się corocznym, stałym, permanentnym, periodycznym aktem. Nic nowego. Przywykłem.

MARCEL MÓWI DO MNIE !!!!

I to mogłoby być oczywistą interpersonalną relacją między dwoma osobnikami płci jednakiej ale gdyby działo się Nocą Wigilijną!!!

Otóż nie. Marcel się uaktywnia późnym, babardzo późnym wieczorem Pierwszego Dnia Świąt.

Gdy ja, po męczącym dniu spędzonym z rodziną za stołem.....

Gdy ja, po męczącym wieczorze spędzonym z bratem i synami brata mego za stołem, zasypiam w pokoju w półmroku pograżonym, Marcel zaczyna.

Najpierw coś tam o św. Franciszku i braciach mniejszych - jakby się legitymizował, potem o psiej swej doli.

Nie. Nie narzeka.

Szczeka radośnie. Bałamutnie merda ogonem. Strzyże uszami. Coś mruknie. Coś warknie. Coś burknie. Coś załaja. ➔

A potem opowiada. Nawet czasami zwierza mi się. Jak to zwierz.

Nie.

Nie czyni żadnych wyrzutów. Jest w porzo.

Rozumiemy się.

I tylko rankiem, gdy spotkamy się spragnieni - on przy misce z wodą, ja z dzbankiem kompotu z suszu przy ustach, jakoś udajemy, że obaj nie pamiętamy, że dla obu to konfabulacje, że nie było nic.

A może nam się tylko w tę dziwną noc tak wydawało !!!???

Pani Dominika Włodarczyk: Tak naprawdę to każda Wigilia i każde Świąta Bożego Narodzenia są niezwykle same w sobie.

Pani Anna Brudz: Nie, zawsze święta są u mnie spokojne, rodzinne, pełne radości.

Pani Krystyna Raczyńska: Świąta Bożego Narodzenia to czas szczególny. Wszystko co dzieje się wtedy jest niezwykle.

Pani Monika Marciniak: Dla mnie niezwykle jest to, że co roku moja liczna rodzina jakimś cudem mieści się przy niewielkim wigilijnym stole w naszym rodzinnym domu. To jest prawdziwa magia świąt Bożego Narodzenia! Możemy wtedy poczuć swoją bliskość i dostownie, i w przenośni. →



Pani Magdalena Gójska - Gogol: Pewnej wigilijnej nocy gdy udaliśmy się na Pasterkę, w domu, na stoliku obok choinki, zostawiłam pierniki na talerzyku i szklanę pełną mleka - sami wiecie dla kogo! Gdy wróciliśmy do domu - ok. godz. 2 okazało się, że mleko zostało wypite, a pierniki zjedzone - sami wiecie przez kogo! To był dowód, że Święty Mikołaj naprawdę istnieje!



KTO PRZYNOŚI PREZENTY?

Alicja Drabarek

W większości krajów na świecie wierzy się, że prezenty przynosi Święty Mikołaj. Jego imiona są przeróżne, ale to samo znaczą. Father Christmas odwiedza dzieci w Anglii, Santa Claus - w Stanach Zjednoczonych, Babbo Natale - we Włoszech, Weihnachtsmann - w Niemczech. Pierwowzorem Świętego Mikołaja był święty o takim właśnie imieniu. Kiedy Holendrzy przybyli do Stanów Zjednoczonych, Sinter Klass, czyli holenderski Święty Mikołaj, zyskał imię Santa Claus.

Pod wpływem Amerykanów również jego postać przeszła transformację, aby w końcu stać się słusznego rozmiarów, ubranym na czerwono pocziwcem o zaróżowionych policzkach

i długiej białej brodzie, który podróżuje po niebie ciągniętymi przez renifery saniami.

Tak oto narodził się Święty Mikołaj jakiego znamy! Ale nie wszędzie prezenty przynosi Mikołaj. W niektórych regionach Niemiec, Francji, Szwajcarii lub Austrii wierzy się, że prezenty przynosi Dzieciątko Jezus. W tej roli występuje około 10-letnie dziecko, często dziewczynka ubrana w białą szatę, z głową przykrytą podtrzymywanym przez koronę welonem. Za nią stoi Hans Trapp, który na plecach dźwiga kosz pełen zabawek, natomiast w ręku trzyma różgę służącą do straszenia niegrzecznych dzieci. Jednak i tam coraz częściej pojawia się Święty Mikołaj. W Holandii zaś maluchy wierzą, że Mikołaj wraz ze swym wiernym pomocnikiem, Czarnym Piotrusiem mieszka w Hiszpanii. 6 grudnia przybywa do ich kraju na pokładzie statku. Każdego roku Święty Mikołaj notuje dobre i złe uczynki dzieci, natomiast jego pomocnik przygotowuje dla każdego odpowiedni prezent. Święty Mikołaj i Czarny Piotruś witani są przez burmistrza i królową. Głowę pomocnika pokrywa sadza, ponieważ to on przeciska się przez kominy i zostawia dzieciom prezenty.

Ciekawostka: W Rzymie, stolicy Włoch, dzieci obdarowuje w Święto Trzech Króli Befana. Jest ona wiekową, ale bardzo miłą czarownicą. Lata na miotle i wchodząc do domów przez komin zostawia dzieciom prezenty.



10 najdziwniejszych wigilijnych potraw

Amelia Bielińska

10. Paszтет z renifera. Paszтет z renifera wydaje się trochę stać w sprzeczności z duchem świąt. Zwłaszcza, kiedy puszka, w której jest sprzedawany, reklamuje swoją zawartość jako „zrobioną z krewnego Czerwononosego Rudolfa”.

9. Świńskie nóżki. Bo nic lepiej nie wyraża bożonarodzeniowego klimatu, niż obcięte, zakiszone we własnej limfie i cebuli świńskie nóżki. To danie jest szczególnie popularne w Szwecji.

8. Smażone gąsienice. Pospolite gąsienice przyrządzone niczym frytki na głębokim oleju. Nie jestem pewna, w jaki sposób mielibyśmy dojść do Bożego Narodzenia, prędzej do nie-narodzenia motyli, których stadium larwalne konsumują mieszkańcy RPA.

7. Kiviak. Grenlandzki kiviak to potrawa zrobiona z rozkładających się zwłok ptaków zaszytych we wnętrzościach martwej fokii. Taki pakunek zakopuje się pod ziemią na 7 miesięcy i po upływie tych 7 miesięcy zjada się je na surowo ze wszystkimi kośćmi i innymi obrzydlistwami. Smacznego!

6. Muktuk. Jest to potrawa przygotowywana przez aborygeńskich Inuitów. Muktuk to zamrożone paski ze skóry wieloryba przemieszane z kostkami wyciętymi z jego pęcherza pławego.

5. Ponche a la Romana. Jest to napój alkoholowy przygotowywany w Chile. „Ponche a la Romana” jest zrobiony z żółtka jajka, szampana i soku ananasowego.

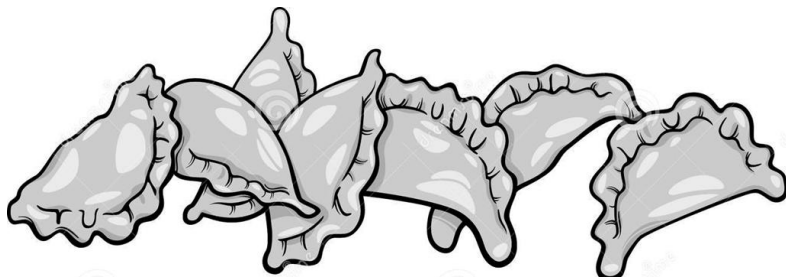
4. Smahalove. Smahalove to norweska potrawa. Jest to przecięta na pół głowa owcy. Podobno oczy i uszy są najsmaczniejszą częścią tej potrawy.

3. Bacalhau. Bacalhau to potrawa portugalska. Jej główny składnik to wysuszony w słońcu na wiór, pokrojony w kostkę surowy dorsz. Podaje się go w towarzystwie czosnku, papryki i czarnych oliwek.

2. Pizza z puddingiem. Taki specjał podawany jest w Wielkiej Brytanii. Jest to pizza, na której oprócz warzyw znajdziemy kawałki zapieczonego puddingu.

1. Maksalaatikko. Maksalaatikko to potrawa podawana w Finlandii. Krótko mówiąc, jest to zmielona, surowa wątróbka z masłem i cebulą.

Dobrze, że mieszkamy w Polsce, a na naszych stołach gości barszcz czerwony, pierogi z kapustą i grzybami, filet z karpia czy po prostu makowiec w swojej prostocie przepyszny!



ŚWIĄTECZNY RELAKS DO SZKOLE ...

Kącik Kulinaryny

PRZEPIS NA ŚWIĄTECZNE PIERNICZKI Z LUKREM

Paulina Skoniecka

Składniki:

- 500g maki pszennej
- 120g margaryny lub miękkiego masła
- 200g cukru pudru
- 200g płynnego miodu
- 1 jajko
- 1 łyżeczka sody oczyszczonej
- 2 łyżki przyprawy do piernika

Składniki na lukier:

- białko z jednego jajka
- 200g cukru pudru

Sposób przygotowania:

Wymieszaj mąkę z sodą oczyszczoną, przyprawą do pierników i cukrem pudrem, dodaj margarynę lub masło i posiekaj całość ostrym nożem. Wlej miód oraz jajko. Wyrób ciasto.

Gotowe ciasto rozwałkuj na podsypanej mąką stolnicy na grubość ok. 3 mm.

Wykrawaj foremkami dowolne kształty i układaj pierniczki na blasze, wyłożonej papierem do pieczenia. Pamiętaj, żeby nie układać ich zbyt blisko siebie, bo pierniczki podczas pieczenia urosną.

Nagrzewaj piekarnik do 180 stopni i piecz pierniki przez ok. 10 minut.

Przygotuj lukier, utrzyj biało z cukrem pudrem. Do smaku możesz dodać kilka kropel soku z cytryny. Żeby zrobić kolorowy lukier, możesz dodać do niego odrobinę soku jagodowego albo malinowego.

Jeszcze ciepłe pierniczki posmaruj lukrem, możesz je też posypać kolorową lub czekoladową posypką, ozdobić rodzynkami, kandyzowanymi owocami lub jadalnymi perłkami.

Kiedy pierniczki wystygną, przełóż je do metalowych puszek z pokrywkami, żeby zmiękły do Bożego Narodzenia.



BUŁECZKI WEDŁUG PRZEPISU BABCI 😊

Angelika Ciborowska

Składniki na 12 - 16 bułek:

- 1 szklanka letniego mleka
- 110 g masła, roztopionego i lekko przestudzonego
- 1 - 2 łyżki cukru
- 2 jajka, lekko roztrzepane
- 3/4 łyżeczki soli
- 4 szklanki mąki pszennej

- 3 łyżeczki suchych drożdży (12 g) lub 24 g świeżych
- jajko roztrzepane z 1 łyżką mleka do posmarowania. ➔

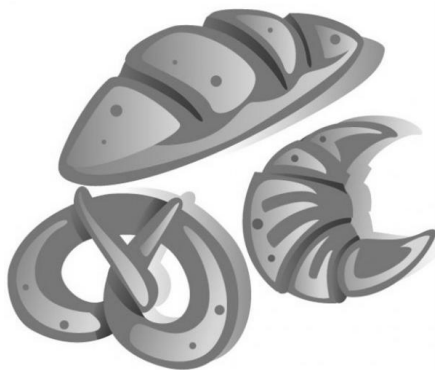
Przygotowanie:

Makę pszenną wymieszać z suchymi drożdżami (ze świeżymi najpierw zrobić rozczynek). Dodać resztę składników i wyrobić, pod koniec dodając roztopiony tłuszcz. Wyrobić ciasto, odpowiednio długo, by było miękkie i elastyczne. Uformować z niego kulę, włożyć do oprószonej mąką miski, odstawić w ciepłe miejsce, przykryte ręcznikiem kuchennym, do podwojenia objętości (zajmie to około 1,5 godziny).

Po tym czasie ciasto ponownie krótko wyrobić. Podzielić na 12 - 16 części (w zależności od tego, jak duże chcemy bułeczki) i formować okrągłe bułeczki. Bułeczki układać na blaszce wyłożonej wcześniej papierem do pieczenia, pozostawiając między nimi około 1 cm odstępy. Przykryć ręcznikiem kuchennym, pozostawić do wyrośnięcia, do podwojenia objętości, na około 45 minut, aż się zetkną.

Wyrośnięte bułki wysmarować jajkiem, piec około 20 - 25 minut w temperaturze 185°C. Podczas pieczenia można przykryć folią aluminiową, by się nie przypiekły. Wyjąć, wystudzić na kratce.

SMACZNEGO!!!



ZRÓB TO SAM

Klaudia Szymańska

Opaska z bałwankiem

Do wykonania tej opaski będzie potrzebna zwykła najlepiej czerwona opaska, ale jak takiej nie znajdziecie to zwykłą białą opaskę pomalujcie na czerwono, będzie również potrzebna mała maskotka bałwanka (wybór maskotki należy do was). Klejem na gorąco naszego bałwanka przyklejamy do opaski i gotowe, proste, szybkie i ładne. Lecz można zrobić również białą opaskę i czerwonego Świętego Mikołaja.

Świąteczny sweterek

Do ozdobienia sweterka potrzebujemy: dużo pomponów w kolorze zielonym i czerwonym i dużą czerwoną kokardę. Koło dekoltu na zmianę czerwony z zielonym przyklejamy klejem na gorąco pomponiki, tak samo przyklejamy pompony tylko, że na dole swetra. Kokardę przyklejamy z przodu na środku. I strój na Wigilię lub na Mikołajki gotowy.




Ozdobne małe świeczuszki

Będą nam potrzebne małe świeczki i ozdobne świąteczne tasiemki. Wystarczy metalową część świeczki obkleić taśmą, i gotowe. Polecam takie świeczki zapalić i włożyć do szklanej kuli, piękny efekt.

ŚWIĄTECZNA KRZYŻÓWKA

Urszula Włodarczyk, Paulina Skoniecka



1. Najzimniejsza pora roku,
2. Kilka sań połączonych ze sobą ,ciągniętych po śniegu przez konie,
3. Jest biały i zimny, topi się w słońcu,
4. Jeden z reniferów Świętego Mikołaja, ma czerwony nos.
5. zimowe - przerwa, na którą czekają wszystkie dzieci.
6. Miejsce w którym jeździmy na łyżwach.
7. Zakładamy ją na głowę gdy nam zimno.
8. Ulepiony ze śniegu, ma marchewkę zamiast nosa,
9. Inaczej „Nowy Rok”,
10. Zjeżdżamy na nich z górki, odpychając się kijkami.

HASŁO: _ _ _ _ _

Uwaga! Uwaga! Zapraszamy do udziału w konkursie. Pierwsza osoba, która bezbłędnie rozwiąże krzyżówkę i wyśle rozwiązanie na adres mailowy: tornistersp@onet.pl, (z dopiskiem: imię i nazwisko, klasa) - liczy się data i godzina wysłania wiadomości, otrzyma kupon upominkowy do EMPIKU. Nazwisko zwycięzcy opublikujemy w styczniowym numerze „Tornistra”.

Laureatem konkursu z numeru listopadowego „Tornistra” jest: Aleksandra Mroczek z klasy VII b **GRATULUJEMY!!!**
NAGRODA - KUPON DO EMPIKU WRĘCZONY ZOSTANIE NA APELU PODSUMOWUJĄCYM UDZIAŁ W KONKURSACH W PIERWSZYM SEMESTRZE ROKU SZKOLNEGO 2018/2019.



HUMOR I HUMOREK

Grzegorz Kurmanowski

Jasio mówi do mamy:

- Mamusiu, chciałbym ci coś ofiarować pod choinkę.
- Nie trzeba, syneczku. Jeśli chcesz mi sprawić przyjemność, to popraw swoją jedynekę z matematyki.
- Za późno, mamusiu. Kupiłem ci już perfumy.



Przedszkolak pyta kolegę:

- Co dostałeś na gwiazdkę?
- Trąbkę.
- Mówiłeś, że dostaniesz lepsze prezenty!
- To super prezent! Dzięki niej zarabiam codziennie złotówkę!
- W jaki sposób?
- Tata mi daje, żebym przestał trąbić!

Jasio pisze list do świętego Mikołaja:

- "Chciałbym narty, łyżwy, sanki i grypę na zakończenie ferii świątecznych".

Do świętego Mikołaja rozdającego prezenty w domu towarowym podchodzi Jasio, zaczyna tarmosić go za spodnie i krzyczy:

- Tato, mama mówiła, żebyś kupił mleko i masło, jak będziesz wracał do domu.

Co mówi bombka do bombki?

Chyba nas powieszą.

Są święta Bożego Narodzenia. Nagle Jasiu przychodzi do mamy i mówi:

- Mamo, choinka się pali.
- Synku, nie mówi się "pali" tylko "świeci".

Po chwili Jasiu znów przychodzi:

- Mamo, a teraz firanka się świeci.

KSIĄŻKA I JA

Alicja Drabarek

Pomysł

Nareszcie czwartek, dzień, w którym zostało wybrane miejsce wyjazdu weekendowego. A było to tak. Na początku wszyscy usiedli przy kuchennym stole.

- Dobrze, ja chciałbym pojechać do tego małego hoteliku z basenem. Podobno uczą tam też jazdy konnej i języka hiszpańskiego - zaproponował tata.

- Ja wolałabym pojechać do szkółki kulinarnej. Mają tam różne grupy wiekowe, na pewno znalazłaby się też jakaś grupa dla Amelki i dla ciebie - odpowiedziała mama.

Padły różne propozycje, na przykład takie jak: gospodarstwo agroturystyczne, park owadów, czy las, w którym będziemy spać w namiotach. Odpowiedzi na te propozycje były zazwyczaj takie: za daleko, nie podoba mi się to miejsce, za dużo komarów. Gdy rodzice wymieniali się propozycjami, Amelka nie mogła nic powiedzieć, ponieważ rodzice nie dopuszczali jej do głosu. Lecz w pewnym momencie, gdy tata miał coś powiedzieć Amelka krzyknęła:

- Cisza! - mama i tata zamilkli. - Dajcie mi w końcu coś powiedzieć! Dziękuję, a więc ja proponuję, abyśmy pojechali do babci - powiedziała Amelka.

- Tak, to dobry pomysł - zgodził się tata.

- Ale babcia ma zbyt mały dom, żeby pomieścić nas wszystkich - powiedziała mama. ➔



- To ja pojedę sama z Sarą! - oznajmiła Amelka.

- Dobrze więc ja i mama pojedziemy sobie do tego hotelu w japońskim stylu i odpoczniemy sobie, a ty będziesz się świetnie bawić u babci - powiedział tata.

- Załatwione. No, a teraz musimy się spakować - powiedziała mama i udała się do pokoju.

Ja zabrałam ze sobą: misia Bruno, kocyk, termofor, gumową kość i kilka psich ciasteczek.



FILMY ...

Filmy, które oglądamy najchętniej w Świąta!

Kamila Dominiczak

Okres

przedświąteczny

i świąteczny dla każdego może być ciężki do przetrwania. Zaczyna się od maratonu za prezentami dla najbliższych, całogodzinnymi przygotowaniami, a na deser kłótnią z rodzeństwem przy wigilijnym stole. Skąd my to znamy!

Wszystko po to, by na sam koniec usiąść z rodziną przy jednym stole, zjeść, otworzyć prezenty, a potem odetchnąć, że już po wszystkim. Dlatego specjalnie dla Was wybrałam kilka filmów, które pozwolą się zrelaksować zarówno po tym intensywnym, świątecznym okresie, jak i wprawić się w dobry nastrój nim czas Gwiazdki oficjalnie wybije.

Jesteście fanami romansów czy komedii? Którą pozycję wybieracie?

Listy do M.

Takich lekkich, ale jednocześnie ładnych komedii w Polsce wciąż brakuje. Lubię ten film za pozytywny, nie dotykający naszych ojczystych traum obraz. To przeplatające się ze sobą historie o miłości, na dodatek w klimacie świąt Bożego Narodzenia. Znajdziemy tam samotnego ojca i pogubioną trochę marzycielkę, młode małżeństwo, które bardzo się od siebie oddaliło, beztroskiego loverboya i porzuconą kobietę w ciąży, zapracowanego kawalera, którego rodzina naciska na ułożenie sobie życia i małżeństwo, które nie może mieć dzieci. Każdy znajdzie coś, nad czym może uronić łezkę;)

Kevin sam w domu

Istnieją takie tradycje, które trzeba pielęgnować. Do jednej z nich należy coroczna emisja filmu "Kevin sam w domu". Jeżeli tęsknicie za dzieciństwem, nie pozostaje Wam nic innego jak usiąść w fotelu, zawinąć się w ciepły koc, wziąć gorące kakao w dłoń i poddać się przygodzie małego chłopca, który zostaje sam w domu na święta.

Kochajmy się od święta

Film ten to prawdziwy obraz tego, jak naprawdę wyglądają święta! Ogromne oczekiwania wobec siebie i całej rodziny, by cały wieczór był idealny. Niestety, nie zawsze jest tak jakbyśmy chcieli. Diane Keaton jak zwykle perfekcyjna! W roli nadopiekuńczej matki skradnie Wasze serca.

Dziennik Bridget Jones

Klasyk, o którym nie trzeba za dużo pisać! Renée Zellweger w swojej życiowej roli 32-letniej Bridget Jones oczaruje Was wszystkich swoją nieudolnością i roztrzepaniem! →

Dodajcie do tego dwóch przystojniaków, którzy zawzięcie walczą o względy u samotnej dziennikarki.

Opowieści z Narnii: Lew, czarownica i stara szafa

Z ogromną chęcią powracam do tego filmu, ponieważ ma w sobie wszystko, czego wymagamy od świątecznej produkcji: przepiękne, śnieżne krajobrazy, królową lodu, wiele przysmaków i słodkie, gadające zwierzaki!

Życzę Wam miłych wieczorów filmowych!

POLECAM ...

Amelia Bielińska

Piosenką, którą wam dziś polecę, jest „Rockin’ Around The Christmas Tree” autorstwa Lee Perry. Moim zdaniem jest idealna na święta, ponieważ nie dość, że sama opowiada o świętach, to jeszcze jest stworzona w takim trochę Old’s Cool-owym stylu. Miło się jej słucha zwłaszcza przy kominku.

Polecam!



POLSKA I ŚWIAT

PODRÓŻE PO ŚWIECIE ...

Amelia Bielińska

W dzisiejszym wydaniu „Tornistra” poznacie zimowy i moim zdaniem kojarzony ze świętami kraj, czyli Finlandię. Może wydaje mi się tak dlatego, że znajduje się tam wioska Świętego Mikołaja. Ale nieważne! Oto 15 ciekawostek o **Finlandii**:

1. Finlandia jest jedynym krajem na świecie, który nadaje informacje w języku łącińskim.
2. 66% osób idzie w tym kraju na studia.
3. Firma komórkowa Nokia powstała w Finlandii.
4. W tym kraju znajduje się park rozrywki, wzorowany na bajce pt. Muminki.
5. Narodowym drzewem jest brzoza.
6. W Finlandii nie znajdziecie żadnego lokalu KFC.
7. Najniższa odnotowana temperatura wynosiła -51,5 stopni Celsjusza.
8. Finlandia zajmuje pierwsze miejsce w rankingu krajów z najlepszym systemem edukacji.
9. Prace domowe zadawane są tak, by można było je odrobić w maksymalnie 30 minut.
10. W Finlandii jest aż 180 000 wysp.
11. Narodowe zwierzęta to niedźwiedź brunatny i łabędź krzykliwy.
12. Na terenie zabudowanym maksymalna prędkość wynosi 50 km/h.
13. 23% osób dorosłych w tym kraju ma nadwagę.
14. 4 obywateli Finlandii otrzymało nagrodę Nobla.
15. Biuro Świętego Mikołaja znajduje się w północnej Finlandii.

SYLWESTER I NOWY ROK W POLSCE I NA ŚWIECIE

Urszula Włodarczyk

Nowy Rok w Polsce

Spotykają się z rodziną lub ze znajomymi, piją razem szampana i strzelają fajerwerkami.

Nowy Rok w Nowym Jorku

W tym mieście wszystko kręci się wokół Time Square, gdzie co roku przybywa tam około miliona osób. Główną atrakcją jest kula ważąca ponad 5 tysięcy kilogramów i mająca ponad 3 metry średnicy, która na minutę przed północą zaczyna się stopniowo obniżać. Tej uroczystości zazwyczaj towarzyszą występy muzyczne znanych artystów.

Nowy Rok w Afryce Południowej

Tu jest dość niebezpiecznie i to bynajmniej nie ze względu na ludzi na ulicach pod wpływem alkoholu, czy popularnych petard. W Afryce Południowej tuż po północy wyrzuca się przez okno większość niepotrzebnych rzeczy stanowiących „balast”, którego trzeba się pozbyć witając Nowy Rok. Wiąże się to na przykład z tym, że przez okno nagle może zostać wyrzucony telewizor...

Nowy Rok w Rosji

Ponownie dominują fajerwerki, oraz szampan. Co ciekawe jednak z okazji Nowego Roku wręczane są również prezenty. W Rosji rozpoczęcie Nowego Roku odlicza wieża zegarowa,

wydająca charakterystyczne uderzenia w czasie których należy pomyśleć życzenia na nadchodzący Nowy Rok.

Nowy Rok w Ameryce Środkowej i Południowej

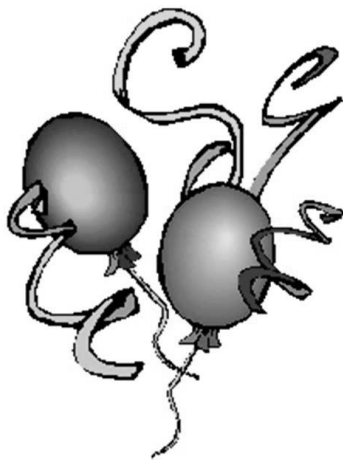
Brazylia, Ekwador, Wenezuela, czy Boliwia - tu, aby przynieść sobie szczęście należy włożyć specjalna na te okazje bieliznę. Grunt, aby była ona minimum dwukolorowa, gdyż każdy kolor symbolizuje coś innego. Czerwień oznacza miłość, żółć bogactwo, niebieski zdrowie, zielony szczęście, a biały spokój.

Nowy Rok w Finlandii

Sylwester w Finlandii śmiało można porównać do Andrzejek w Polsce, tam bowiem mieszkańcy wróżą sobie ze stopionej cyny. I tak oto jeśli pojawia się kształt serca, to należy spodziewać się ślubu, rzeźba w kształcie statku oznacza daleką podróż, a kształt przypominający świnię - mnóstwo jedzenia.

Nowy Rok w Danii

Nie mniej ekstremalnie jest w Dani. Tam bowiem tradycja jest trzaskanie naczyńmi przed domem swoich bliskich, gdzie ma im to przynieść szczęście. To jednak nie wszystko. Tuż po północy Duńczycy zeskakują z krzesel w celu wypędzenia złych mocy, które miałyby zagościć w Nowym Roku.



KĄCIK MŁODEGO CZYTELNIKA

4 SPOSOBY NA ZAPAMIĘTANIE

Michał Abramowski

Drodzy czytelnicy szkolnej gazetki „Tornister”, ten artykuł jest poświęcony tabliczce mnożenia i dzielenia.

1. Pobawmy się w Duetkę

Stworzenie tej gry wymaga zrobienia małego bałaganu. Spokojnie, całość polega na wytworzeniu talii kart, na których będą znajdować się działania. Część odpowiedzialna za bałagan to wycinanie karteczek, ale ile będzie przy tym zabawy! Oczywiście, dziecko nauczy się więcej jeśli stworzy grę z rodzicem, dodatkowo działając razem umocnicie kontakt między sobą. Przygotujcie dużą kartkę papieru, nożyczki oraz pisaki. To wszystkie przybory, niewiele, prawda?

1.1 Wycinanie prostokątów

Prostokąty mają przypominać karty do gry. Możecie nawet użyć ich do odrysowania. Karty z kolorowego bloku technicznego będą bardziej atrakcyjne. Wytnijcie prostokąty i - ta-da, pierwszy etap przygotowania gry macie już za sobą.

1.2 Zapisywanie działań

Pogrupujcie prostokąty w grupy tak, aby w każdej było ich po dziesięć. Następnie kolorowymi pisakami na jednej ze stron piszecie działanie, a na drugiej wynik. Karty na koniec odpowiednio pogrupujcie - osobna talia z mnożeniem przez 1, osobna przez 2, itd.

1.3 Gotowi? Do gry! Start!

2. Igła, nici, kawałek materiału i kieszenie - sposób na tabliczkę mnożenia

A dokładniej na matę z działaniami. Można ją powiesić gdziekolwiek. Dodatkowo wykorzystasz karty z poprzedniego sposobu.

2.1 Stwórz podstawy

Wystarczy, że znajdziesz materiał, z którego stworzysz kieszenie. Przyszyj je do podłużnej maty, za którą może posłużyć stary sweter. Kieszeni powinno być tyle samo ile grup kart, czyli 10. Teraz powkładaj je do odpowiednich przegród i powieś w strategicznym miejscu - gdzieś, gdzie dziecko będzie mieć łatwy dostęp.

2.2 Znajdź okazję do gry

Kiedy mata będzie już wisieć w odpowiednim miejscu, zachęć dziecko do korzystania z kart. Każdy tydzień może służyć do opanowanie jednej z grup. Wystarczy naprawdę niewiele czasu, żeby osiągnąć wymarzone efekty. Najlepsze jest to, że wystarczą 2 minuty dziennie - a to prawie nic. W mgnieniu oka dziecko opanuje niegdyś straszną tabliczkę mnożenia



3. Ręce, które pomagają mnożyć przez dziewięć

Sposób, który udowadnia jak niewiele trzeba, aby zamienić naukę w zabawę. Najlepsze jest to, że tę metodę będziecie mogli zawsze wykorzystać. Nie trzeba nic więcej prócz jego własnych dłoni, aby łatwo mnożyć przez 9. Naszym działaniem będzie 6×9

3.1 Dłonie wyciągnijcie przed siebie i czarujcie.



Mnożenie przez 9 wykona się samo. Jeśli macie już dłonie przed sobą, zegnijcie szósty palec od lewej. Liczba od lewej strony zagiętego palca to dziesiątki - czyli 5. Palce po prawej stronie to jednostki - 4. Czyli: 6×9 to pięć dziesiątek plus cztery jednostki, czyli: 54!

4. Zabawa z kostką do gry

Czyli utrwalanie nauczonej tabliczki mnożenia. Cała gra wymaga uczestnictwa paru graczy, kostki do gry oraz kartki do zapisywania wyników. Zaczynamy.

4.1 Przygotowania

Rozdaj każdemu uczestnikowi jego kartkę. W linii pionowej należy napisać liczby od 1 do 10 wraz ze znakiem mnożenia, a na samej górze imię gracza. Ta metoda jest dobra na jesień i zimę kiedy nie ma aż tak wielu okazji na zabawę na dworze. Macie już porozdawane i zapisane kartki? Dobrze.

4.2 Rzut kostką i działanie

Kiedy już ustalicie dowolną kolejność, pierwszy gracz rzuca kostką. Liczbę, która wypadnie wpisuje się po $1 \times$ na kartce uczestnika, który wykonuje działanie. Następnie kostka przechodzi do następnego gracza i ten robi to samo. Kolejek jest tyle ile liczb od 1 do 10. Wygrywa ta osoba, której zsumowane wyniki mają największą wartość.

„A teraz działania” →

$1*1=1$	$2*1=2$	$3*1=3$	$4*1=4$	$5*1=5$
$1*2=2$	$2*2=4$	$3*2=6$	$4*2=8$	$5*2=10$
$1*3=3$	$2*3=6$	$3*3=9$	$4*3=12$	$5*3=15$
$1*4=4$	$2*4=8$	$3*4=12$	$4*4=16$	$5*4=20$
$1*5=5$	$2*5=10$	$3*5=15$	$4*5=20$	$5*5=25$
$1*6=6$	$2*6=12$	$3*6=18$	$4*6=24$	$5*6=30$
$1*7=7$	$2*7=14$	$3*7=21$	$4*7=28$	$5*7=35$
$1*8=8$	$2*8=16$	$3*8=24$	$4*8=32$	$5*8=40$
$1*9=9$	$2*9=18$	$3*9=27$	$4*9=36$	$5*9=45$
$1*10=10$	$2*10=20$	$3*10=30$	$4*10=40$	$5*10=50$
$6*1=6$	$7*1=7$	$8*1=8$	$9*1=9$	$10*1=10$
$6*2=12$	$7*2=14$	$8*2=16$	$9*2=18$	$10*2=20$
$6*3=18$	$7*3=21$	$8*3=24$	$9*3=27$	$10*3=30$
$6*4=24$	$7*4=28$	$8*4=32$	$9*4=36$	$10*4=40$
$6*5=30$	$7*5=35$	$8*5=40$	$9*5=45$	$10*5=50$
$6*6=36$	$7*6=42$	$8*6=48$	$9*6=54$	$10*6=60$
$6*7=42$	$7*7=49$	$8*7=56$	$9*7=63$	$10*7=70$
$6*8=48$	$7*8=56$	$8*8=64$	$9*8=72$	$10*8=80$
$6*9=54$	$7*9=63$	$8*9=72$	$9*9=81$	$10*9=90$
$6*10=60$	$7*10=70$	$8*10=80$	$9*10=90$	$10*10=100$

ORTOGRAFIA ŁATWA RZECZ

Alicja Drabarek kl. Vb

Chmura w górze, góra w chmurze

Chmu_a w gó_e, gó_a w chmu_e,

a ja bzdu_ki sobie bzdu_ę!

Słońce sunie nad gó_ami,

echo hasa sobie w lesie,

w gó_e lata biały o_ę!

echo w dal głos o_ła niesie.

W bo_e staw błękitny zamarzł

i lśni pięknie, lodem skuty,

a pod bo_em idzie łyżwia_

i łyżwia_skie taszczy buty.

W cieniu gór narcia_y t_oje,

na narcia_skich kijkach wspartych,

opowiada coś trzy po t_y

i wesole stroi żarty.

Pod sosnami Jaś saneczka_

mknie po saneczka_skim torze -

kto żyw, na dwó_ dziś wybiega,

bo tak cudnie jest na dwo_e!

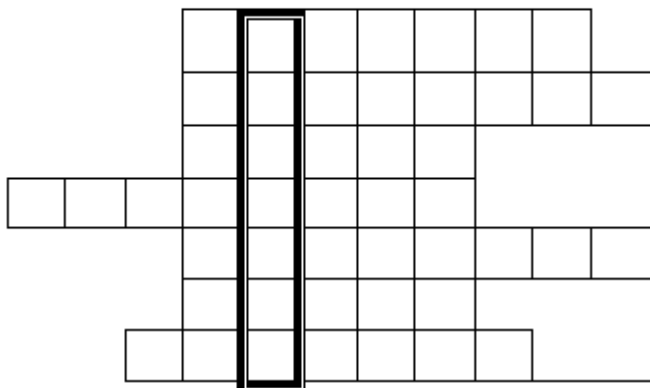
TU JAK WIEMY Z DOŚWIADCZENIA,

„RZ” SIĘ NA „R” WYMIENIA!



KRZYŻÓWKA DLA NAJMŁODSZYCH

Adam Ostrowski




1. Dzielimy się nim podczas wigilii.
2. Miesiąc, w którym obchodzimy Boże Narodzenie.
3. Syn Boży nazywał się ...
4. Pierwsza na niebie.
5. W tym mieście urodził się Jezus.
6. Pada w zimę.
7. Jest ich 12 na stole wigilijnym.

KOLOROWANKI DLA NAJMŁODSZYCH

wyszukała Emila Pietrzak i Weronika Peciak







Zródło: <http://zszywka.pl/p/mikolaj-remiter-i-elfica-32785404.html>

przedszkolankowo.pl



ŚWIĄTECZNY LABIRYNT



**REDAKTORZY KTÓRZY NAPISALI ARTYKUŁY:**

- | | |
|--------------------------------|----------------------------------|
| 1. Julia Abramowska kl. IVd | 11. Weronika Milewska kl. VIa |
| 2. Weronika Peciak kl. Va | 12. Adam Ostrowski VIa |
| 3. Alicja Drabarek kl. Vb | 13. Emila Pietrzak kl. VIa |
| 4. Kinga Mielczarek kl. Vb | 14. Amelia Bielińska kl. VIc |
| 5. Michał Abramowski kl. Vc | 15. Krzysztof Gogol kl. VIc |
| 6. Kamila Dominiczak kl. Vd | 16. Wojciech Korbel kl. VIc |
| 7. Grzegorz Kurmanowski kl. Vd | 17. Maciej Kuć kl. VIc |
| 8. Klaudia Szymańska kl. Vd | 18. Paulina Skoniecka kl. VIc |
| 9. Alan Abramowski kl. VIa | 19. Urszula Włodarczyk kl. VIc |
| 10. Karolina Kalisz kl. VIa | 20. Angelika Ciborowska kl. VIIc |

Opiekun gazetki: Magdalena Gójska - Gogol

Oprawa informatyczna: Izabela Borucińska

Stopka redakcyjna:

Redakcja gazetki „**TORNISTER**”

Szkoła Podstawowa im. Bolesława Prusa w Kałuszynie

<http://spkaluszyn.edupage.org>

ul. Pocztowa 4 05-310 Kałuszyn

tel. (25) 75 76 021

e-mail: tornistersp@onet.pl

