



# Tilgneráčik

# 2


Školský časopis pre I. stupeň

Spojená škola ZŠ a G, Tilgnerova 14, 841 05 Bratislava  
šk. rok 2018/2019, štvrtročník



Rozhovor s pani zástupkyňou **Jankou Sekáčovou** na strane 8.

Obrázok na titulke aj na tejto strane nakreslila Saška Marková.



## Obsah

- 2 – Na úvod...
- 3 – Meranie výkonov športovej zdatnosti
- 4 – Aktuálne i menej aktuálne z našej školy
- 7 – Rozhovor s pani zástupkyňou Jankou Sekáčovou
- 9 – Rozhovor s Rosin z Iránu
- 11 – Čo to o krajinách okolo nás
- 13 – Súťaž
- 14 – Tvorivá dielnička
- 15 – Maľovánka


## Redakčná rada

Šéfredaktorka: Tereza Juhásová zo 4.A

Nina Zajícová z 5.B, Silvia Kušnírová z 5.B, Viliam Grinč z 5.B, Nikola Pekarčíková zo 4.D, Sára Múčková zo 4.D, Anna Polakovičová zo 4.A, Lucia Valašíková zo 4.A, Silvia Korčeková z 3.A  
pod vedením Silvie Bodlákovéj

## Tlač

IMP Kontakt, spol. s r.o., Ferdiša Kostku 1, 841 05 Bratislava



ĎAKUJEME.

## Na úvod...

# Milí Tilgneráci!

Je zima! Blížia sa Vianočné sviatky. Kedysi počas týchto sviatkov bývala celá krajina zasnežená. Deti sa lyžovali, sánkovali, guľovali, stavali snehuliakov s rodičmi.

Ako to bude tento rok? Budeme mať tento rok sneh?



Nina Zajícová



## Testovanie pohybových predpokladov žiakov prvých ročníkov ZŠ

V dňoch 16. – 17. – 18. októbra 2018 na našej škole úspešne prebehlo testovanie pohybových predpokladov žiakov 1. ročníkoch, ktoré zastrešovalo Ministerstvo školstva spolu so základnými školami a vysokými školami. Testovanie na našej škole prebiehalo vo veľkej telocvični v hlavnej budove na Tilgnerovej 14.

Deti predviedli svoje schopnosti v týchto disciplínach: hĺbka predklonu v sede, skok z nožmo z miesta, ľah – sed, zostava s tyčou, kotúľanie 3 lôpt, výdrž v zhybe, člnkový beh 4 x 10 m, beep test a vlajková naháňačka. Tieto disciplíny opäť absolvujú aj v treťom ročníku.



Niektorým deťom sa darilo lepšie, iným trochu menej, ale každý predviedol maximálny výkon. Deti už v tomto mladom veku predviedli svoju súťaživosť a chuť po víťazstve. Niektoré ich výkony ocenili aj študenti z FTVŠ a videli v nich svojich budúcich nástupcov.

Celá akcia bola zameraná na odhalenie pohybových schopností detí, aby bolo správne nasmerované ich ďalšie športové napredovanie. Veríme, že nám z nich v budúcnosti vyrastú noví Saganovci a Cibulkové. Svoj športový talent deti už ukázali na Behu Devínskou Kobylou, kde sa viacerí umiestnili na popredných priečkach.

*Stanislav Mačák, koordinátor aktivity*



## Jablkový deň v 2.B

Jeden deň ešte koncom septembra venovali malí druháci so svojou pani učiteľkou Dankou a pani Vychovateľkou Renátkou jablkám – chutným plodom jesene.

Na etickej výchove si prečítali o jablkách. Aké máme druhy, ktoré kedy dozrievajú. Aké máme farby jablák a veľkosti. Ale aj o ich potrebe pre nás vo výžive.

Na slovenčine si napísali o nich krátke cvičenie a na matematike počítali niekoľko jablčkových slovných úloh i dopĺňovačiek.

22. 10  
DEŇ JABLÍK V 2. B Meno: SIMI

1. Prečítaj si slovnú úlohu, urob jej zápis, výpočet a odpoveď:


Babička na trhovisku kúpila 7 zelených a 9 červených jablák.  
Koľko jablák kúpila babička spolu?

zelených... 7  
červených... 9  
spolu... ?

$7 + 9 = 16$

Babka spolu kúpila 16 jablák

2. Vypočítaj jablčkové pyramidy:




DEŇ JABLÍK V 2. B Meno : \_\_\_\_\_

Prečítaj si rozprávku a doplň v nej rozlišovacie znamienka:

Kde bolo, tam bolo, možno aj nebolo, či bolo? Nevieť.

Zilo jedno male patrocne dievcatko, ktore sa volala **Jonatanka**. Bola mila, oblubena, mudra aj dobrucka.

Jej **vlasky** boli cervene a velmi-prevelmi kucerave.

Jej **oci** boli zelene, **nostek** малы a jej **pery** silno ruzove.

Mala male **pasticky** i **paticky**, no rada ludom pomahala.

Rada sa aj hravala v zahrade starych rodicov. V kazdom rocnom období. Najradsej v jeseni, ked sa oberali **jablcka** do velkych prutenych kosov. Dedko ich potom ukladal pod oblocik a neskor ich zanielol do pivnice. Tam **jablcka** zimovali a ich vona postekliila kazdy zvedavy nostek.

**Jonatanka** jablcka zboznovala. Jedla ich stale. Na ranajky, na desiatu, na obed, na olovrant i na veceru. Dokonca sa jej o nich aj snivalo.

1. Čo si myslíš, prečo?
2. Nakresli Jonatanku a všetky jablčné dobroty.
3. Aké jablka máš Ty rád/rada?



Počas desiatovej prestávky si druháci trochu popracovali. Nastrúhali pár jablčok, premiešali s orechmi a škoricovým cukrom. Pripravili si tak výbornú desiatu i olovrant – a to vlastnými rukami.

Popoludní v školskom klube ešte vyrobili pár krásnych obrázkov z farebných papierov na tému: Ohryzok.

## Reálie Halloween na prvom stupni

Týždeň pred sviatkom Halloween starší žiaci prešli po našich malkáčskych triedach a hovorili nám a potom aj spolu snami o tomto sviatku. Naznačili nám ako sa sviatok oslavoval v minulosti a ako sa oslavuje teraz.

Potom sme sa naučili pár nových anglických slovíčok.

Tereza






## Jesenné tvorenie v 4.c

Na jeseň sme si väčšinou robievali na škole výstavku urobenú z gaštanov, listov či iných plodov jesene. Dnes všetci na jeseň vyrezávajú tekvice. Niektorí strašidelné, iní smiešne. Niektorí len svetlonosov.

No a my? My sme si robili malé paprikové svetničky.

Nikola



## Jesenné tvorenie v 2.c

Naše dielka z výtvarnej i školského klubu sme si vystavili na poličku na vo vestibule. Obdivovať ich môžu všetci návštevníci tejto časti školy.

Sára



Rozprávame sa s pani zástupkyňou

# Jankou Sekáčovou



Pani zástupkyňa nás prijala vo svojej kancelárii a venovala nám pár minút vo svojom naplnenom rozvrhu. Okrem práce zástupkyne učí matematiku na prvom stupni.

Položili sme jej pár našich detských otázok.



Pani zástupkyňa, čím ste chceli byť, keď ste boli malá?

*Od malička som chcela byť učiteľkou.*

Keď ste ešte chodili do školy ako žiačka, mali ste rada matematiku, teda zdala sa Vám ťažká?

*K matematike som si vytvárala vzťah postupne.*

Pani zástupkyňa, ktoré triedy na prvom stupni učíte? Aké predmety ich učíte?

*V tomto školskom roku učím matematiku v 3B, 3D a 4A.*

Poslúchajú Vás vaši žiaci? Učíte rada?

*Učenie má stále baviť. Najväčšiu radosť mám, keď vidím svojich žiakov aktívne pracovať.*

Koľko rokov učíte a robíte zástupkyňu?

*Učím 28 rokov a zástupkyňu robím 15-ty rok.*

Ak by ste neboli učiteľkou a zástupkyňou, čím by ste chceli byť?

*Baví ma práca s ľuďmi. Páči sa mi povolanie lekára, psychológa.*

Kde a ako najradšej trávite voľný čas? Aké máte záľuby?

*Najradšej aktívne v prírode. Rada bicyklujem, plávam. Zaujíma ma umenie.*

Aký máte vzťah ku zvieratkám, máte nejakého domáceho miláčika?

*Máme doma vlčiaka Nera, je to náš miláčik.*

Čítavate náš časopis Tilgneráčik?

*Samozrejme vždy sa nedočkavo teším na nové vydanie. Som pyšná že máme toľko skvelých redaktorov.*

Ďakujem za rozhovor  
Tereza Juhásová

Rozprávame sa s

# Rojin



Dnes sa budeme rozprávať s našou spolužiačkou, ktorá k nám prišla z ďalekej krajiny, z Iránu.

Máš veľa kamarátov?

*Mám zatiaľ iba štyroch kamarátov.*

Darí sa ti v škole?

*Áno darí sa mi v škole.*

Už vieš po Slovensky?

*Áno trocha.*

Chýba ti tvoja rodná krajina?

*Áno chýba mi moja rodná krajina.*

Páči sa ti naša škola?

*Áno páči sa mi vaša škola.*

Vieš už písať po Slovensky?

*Viem ale iba trocha.*

Oslavuješ vo svojej rodnej krajine Vianoce?

*Nie neoslavujem Vianoce.*

Ako dlho žiješ na Slovensku?

*Druhý rok.*

Prečo si prišla na Slovensko?

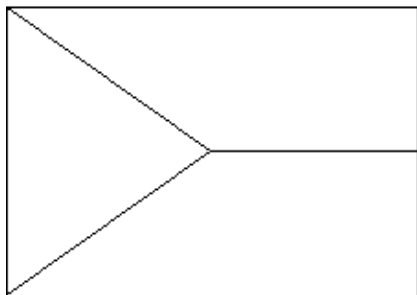
*Lebo sa mi tu veľmi páčilo.*

Ďakujeme za rozhovor  
Nikola a Sára



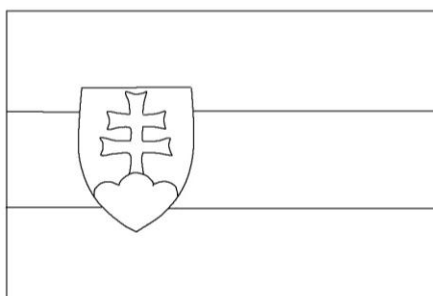
## Česko

Hlavné mesto Českej republiky, ktorá sa nachádza na západe našej krajiny, sa vola Praha. Prezývajú ju aj stovežatá, lebo je v nej veľa kostolov.



## Slovensko

**Naša krajina sa nachádza v strede Európy.**  
Geografický stred Európy sa nachádza pri Kremnici v Kremnických Baniach.




## Rakúsko

## Maďarsko

Hlavné mesto Maďarskej republiky, ktorá sa nachádza na juhu našej krajiny, sa volá Budapešť. Mesto je známe krásnou ZOO

## Poľsko



Hlavné mesto Poľskej republiky, ktorá sa nachádza na severe našej krajiny, je Varšava. Je to starobylé mesto s množstvom pamiatok.

S Poľskom máme spoločné Tatry. Slováci najčastejšie navštevujú v Poľsku starobylé mestečko Krakov.

Na našom území bola v 7. storočí Samova ríša.


Potom vzniklo Nitrianske kniežatstvo, neskôr Veľká Morava. V 11.-tom storočí sa naše územie začlenilo do Uhorska.

V roku 1918 sme sa rozhodli žiť s Čechmi v spoločnom štáte a vznikla Československá republika.

Po ďalších rôznych obdobiach zmien v roku 1993 vznikla naša Slovenská republika.


Od roku 2004 sme sa včlenili do Európskej únie. V roku 2007 sme vymenili naše Slovenské koruny za Eurá.

## Ukrajina



Hlavným mestom tejto krajiny na východe od našej republiky je Kyjev.

Slováci najčastejšie v Maďarsku navštevujú Balaton. Je to jazero s množstvom turistických atrakcií. Alebo najväčšie umelo urobené jazero v Európe Tise.



## Súťaž

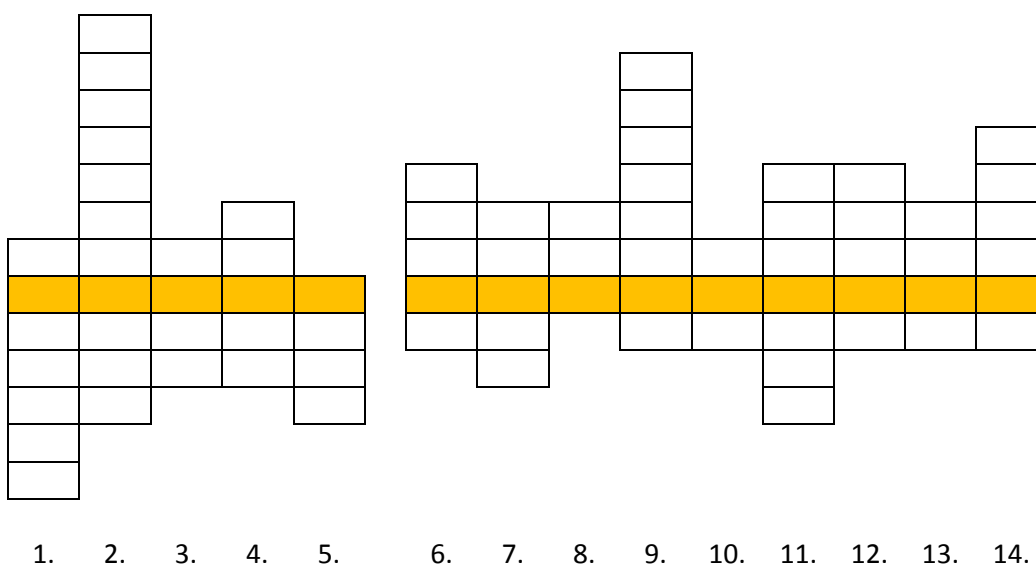
Dnes sa v tajničke dozviete meno poetky a spisovateľky, ktorá napísala dve asi najznámejšie knihy z detstva.

### Danka a Janka

Rozprávanie o dvoch sestričkách dvojčikách a ich trampotách v škole, s kamarátmi a aj doma.

### O guľkovi Bombuľkovi

Rozprávanie o priateľstve zvieratiek a červeného kľbka bavlny guľka Bombuľka.



1. kontinent na západe 2. náš časopis 3. oblak inak 4. zviera, ktoré skáče po stromoch 5. dopravný prostriedok na cestách 6. „dieťa“ zvierata 7. zmysel zachycujúci zvuk 8. murovaná stena 9. miesto kde si ukladáme ceruzky, perá, ... 10. orgány zachycujúce svetlo, vďaka ktorému vidíme 11. „topánky“ koňa 12. ... skladá sa z koruny, kmeňa a koreňov 13. nočný vták 14. exotické, žlté ovocie  
[ch sa píše ako dve písmená]

## Súťažný kupón



Meno autorky slovenskej spisovateľky je \_\_\_\_\_.

Tvoje meno a priezvisko je \_\_\_\_\_ a si z triedy \_\_\_\_\_.

Súťažný kupón po vyplnení odstrihni, stlač do guľičky a vhod' do urny na vrátnici školy. Budeme ti držať palce, aby si získal odmenu, ktorú pripravujeme v redakčnej rade.



## Tvorivá dielnička



Dnes budeme vyrábať dekoračné sviečky z medzistienok zo včelých úľov.

Medzistienky si narežeme na štvorce 9 cm x 9 cm. Použijeme na to príborový nožík.

Nastriháme si knôt na dĺžku 10 cm. Knôt namočíme v rozpustenom vosku, aby sa nám s ním lepšie pracovalo, lebo bude pevný. Po zapálení bude sviečka potom lepšie horieť.

### Čo sú to medzistienky?

*Je to vosková fólia s predtlačným vzorom, po vložení do úľa ju včely dostávajú na dielo potrebné pre rozvoj včelej rodiny a ukladanie zásob.  
Dostanete ich kúpiť vo včelárskom obchode.*



Pripravíme si prírodné lyko, bavlnky a z pomarančových šupiek vykrojené dekorácie, ktorými dozdobíme sviečku.

Ak budete chcieť sviečky zapáliť, určite ich položte na vodorovnú podložku. Najlepšie do svietnika, aby nedošlo k prevráteniu.

redakcia

