

Záverečná správa

Názov/Meno a priezvisko predkladateľa	Zuzana Herbrychová
Adresa predkladateľa	Moyzesova 12,036 01 Martin
Mesto	Martin
PSČ	03601
IČO organizácie/číslo OP	EU 651545

Meno osoby zodpovednej za projekt	Zuzana Herbrychová
Telefón/Mobil	0908554850
E-mail	herbrychova@bellamos.sk

Informácie o realizácii projektu

Názov projektu	Do stanice Hra
Stručne opíšte Vašu východiskovú situáciu a čo bolo zámerom Vášho projektu.	Projektom Do stanice Hra sme chceli nadviazať na projekt My z Východnej (podporené Nadáciou Orange) – vytvorili sme otvorené ihrisko (často ničené vandalmi), osadili lavičky, vyvýšené záhony, k dispozícii je voľné kompostovisko (nielen tvorba kompostu, ale aj "hotový" kompost), bylinková špirála. Naším zámerom bolo šíriť myšlienky spolupráce, spolupodieľania sa na vytvorení a takisto búrať predsudky (p. Tomčík a jeho vzťah k deťom, resp. opačne).
Podarilo sa Vám splniť stanovené ciele?	Merateľné ciele: dovybudovať zdieľaný a otvorený priestor s možnosťou aktívneho trávenia voľného času celej rodiny - splnené zlepšiť vzťahy na úrovni obyvateľov – učiteľov – rodičov na Východnej ul. (aj navzájom) - stále nie :(- naozaj sa snažíme na všetkých frontoch, pomáhala aj Dadala... rozvíjať psychomotorický rozvoj detí - splnené zlepšenie občianskeho podvedomia - veríme, že splnené skultúrnenie prostredia - splnené Nemerateľné - počas vytvárania chodníku či návrhov na vláčik, resp. samotná realizácia vláčika - to bola naozajstná zábava. Deti samy pochopili hodnotu svojej práce - rovnako rodičia boli skvelí. Mrz nás, že sme nedokázali nadviazať spoluprácu s p. Tomčíkom - pre osobné dôvody. Veríme, že sa to podarí na jar.
Zrealizované aktivity	1. fáza, 6/2018 - 8/2018 - našou úlohou bolo zabezpečiť finančné krytie, technické zabezpečenie, informácie, propagácia, príp. vytvorenie senzorického chodníka - všetko bolo zrealizované podľa plánu - okrem financií z Nadácie sme získali prísľub viacerých dobrovoľníkov (z radov rodičov i bývalých absolventov); v priebehu posledného júnového týždňa sme zrealizovali, spolu s Dadalou 2. fáza - oprava vláčika (výmena poškodených častí, nový náter, impregnácia, zakotvenie), vytvorenie botanického chodníka - okrem botanického chodníka sme všetko zrealizovali - p. Tomčík s nami, žiaľ, nechcel spolupracovať (osobné dôvody)
Uveďte faktory, ktoré	Pozitívne faktory:

ovplyvňovali priebeh v pozitívnom i v negatívnom zmysle. Opíšte zaujímavé momenty z realizácie.	<p>- nadšenie detí, ich schopnosť dať do svojej práce všetko</p> <p>- zhodou okolností sme odhalenie vláčika naplánovali na čas osláv 100. výročia vzniku ČSR - bolo to veľmi symbolické (vlak nádeje, vlak ako symbol pohybu, vlak ako symbol spolupráce a pod.)</p> <p>Negatívne</p> <p>- dodávatelia - drevo sme získavali od vybraného dodávateľa mesiac - čím sa celý proces posunul a skomplikoval</p> <p>- reakcia p. Tomčíka - všetko je zlé je na niečo dobré - deti sa učili chápať aj potreby druhých</p>
Ako Vy osobne vnímate zmenu, ktorú priniesol Váš projekt? Vidíte zmenu napr. vo vnímaní, v postoji ľudí, či už v pozitívnom alebo negatívnom zmysle?	Lepšie je zapáliť čo len malú sviečku, ako preklínať tmú - tak veríme, že zapojené deti posunú svoju zapálenosť ďalej.
Stručný opis kvalitatívnych a kvantitatívnych výstupov v bodoch.	<p>merateľné</p> <p>rekonštrukcia dreveného vláčika - splnené</p> <p>senzorický chodník - splnené</p> <p>minibotanický chodník s tabuľkami - nie</p> <p>nemerateľné</p> <p>- vybudovať zdieľaný a otvorený priestor s možnosťou aktívneho trávenia voľného času</p> <p>- skultúrnenie prostredia</p> <p>- zlepšiť vzťahy</p> <p>- viesť k tolerancii inakosti (spolupráca so špeciálnou školou)</p>
Výber primárnej cieľovej skupiny, ktorej sú výsledky realizácie projektu určené	žiaci, študenti, mládež
Počet zapojených dobrovoľníkov	40
Uveďte približný počet odpracovaných dobrovoľníckych hodín spolu	50
Plány do budúcnosti	V rámci predmetu technika a počas voľnočasových aktivít bude prebiehať aj naďalej revitalizácia okolia školy. Bude naďalej pokračovať spolupráca s Dadalou. V jarných mesiacoch by sme radi zrealizovali botanický chodník a obnovili už zničený senzorický chodník.
Záverečná anotácia - krátke zhrnutie o priebehu a výsledkoch zrealizovaného projektu (5-8 viet - čo sa realizovalo, kto sa na realizácii projektu podieľal a pre koho bol určený, čo sa dosiahlo, stručne vymenované položky na čo boli použité finančné prostriedky).	Radi sa stretávame a radi sa hráme. Máme radi prírodu a ak ju máme takpovediac za humnami, chceme ju chrániť. V rámci projektu Do stanice Hra sme obnovili drevený vláčik, obľúbené miesto hier tých najmenších, vytvorili pre všetkých senzorický chodník z prírodných a dostupných materiálov a čaká na nás aj minibotanický chodník, ktorý nám ukáže, že aj v meste máme poklady. Zvládli sme sa vyrovnat' s náročnými organizačnými problémami.
Nepovinná otázka: Vaše návrhy, námety na inováciu programu Spojme sa pre dobrú vec	

Finančná správa

Pri vyúčtovaní sa postupuje podľa [Návodu na vypracovanie finančného vyúčtovania](#).

Poštou netreba nič posilať. Celá záverečná správa a vyúčtovanie sa odosielajú elektronicky.

Celková výška schváleného finančného príspevku 178,00 €						
Vyúčtovanie		Čerpaná suma z grantu		Vlastné a iné zdroje		Celkové náklady na projekt
Prehľad čerpania a zdrojov		170,65 €		54,27 €		224,92 €
Číslo	Názov položky	<i>Schválená suma položky (podľa zmluvy)</i>	Skutočne čerpaná suma z grantu Nadácie Orange	Suma čerpaná z vlastných zdrojov	Suma čerpaná z iných zdrojov	Čerpanie spolu
1	drevo (guľatina) na opravu vláčika	50,00 €	50,00 €	44,72 €	0,00 €	94,72 €
2	farba na drevo, rôzne farby	40,00 €	40,00 €	3,74 €	0,00 €	43,74 €
3	obruba	25,00 €	22,50 €	0,00 €	0,00 €	22,50 €
4	drobné náradie a pomôcky	50,00 €	45,15 €	0,00 €	0,00 €	45,15 €
5	drvený kameň	8,00 €	8,00 €	0,31 €	0,00 €	8,31 €
6	olej/sprej na ošetrovanie	5,00 €	5,00 €	5,50 €	0,00 €	10,50 €
Spolu		170,65 €		54,27 €		224,92 €
Komentár k zúčtovaniu Z poskytnutej sumy sme nevyčerпали 7,35€ - je to spôsobené získanými zľavami.						


Tab. 2: Zoznam účtovných dokladov





Ak je prijímateľom grantu fyzická osoba, pri dokladoch z registračnej pokladne sa uvádza ako spôsob úhrady "hotovosť" a nie je nutné uvádzať druhotný doklad.

Položka	Suma	Číslo prvotného dokladu	Typ prvotného dokladu	Číslo druhotného dokladu	Spôsob úhrady (typ druhotného dokladu)
drevo (guľatina) na opravu vláčika	57,53 €	1A	fakúra	1a	bankový prevod/výpis z účtu
preprava dreva/palisád	37,19 €	1B	faktúra	1b	bankový prevod/výpis z účtu
farba na drevo, rôzne farby	43,74 €	1C	blok z registračnej pokladne	1C	hotovosť
obruba	22,50 €	1D	blok z registračnej pokladne	1D	hotovosť
drobné náradie a pomôcky	2,13 €	1D	blok z registračnej pokladne	1D	hotovosť

drobné náradie a pomôcky	27,00 €	1E	blok z registračnej pokladne	1E	hotovosť
olej/sprej na ošetrovanie	10,50 €	1F	blok z registračnej pokladne	1F	hotovosť
drvený kameň	8,31 €	1G	blok z registračnej pokladne	1G	hotovosť
drobné náradie a pomôcky	10,77 €	1H	blok z registračnej pokladne	1H	hotovosť
drobné náradie a pomôcky	5,25 €	1I	blok z registračnej pokladne	1I	hotovosť

Vložiť čitateľné naskenované účtovné doklady kliknutím na tlačidlo PRIDAŤ SÚBORY.









	názov <u>1A_fa_palisady.pdf</u> popis
	názov <u>1B_fa_preprava.pdf</u> popis
	názov <u>1b_uhrada_prepravy.pdf</u> popis
	názov <u>1C_blok_farba.jpg</u> popis
	názov <u>1D_blok_obruba.jpg</u> popis blok obsahuje aj sumu 2,13€ (povrázok na rukoväti - na zameriavanie roviny, zarátané v časti drobné náradie a pomôcky)
	názov <u>1E_blok_pomocky_zverak.jpg</u> popis
	názov <u>1F_blok_olej_lak.jpg</u> popis

	názov <u>1G_blok_strk.jpg</u> popis
	názov <u>1H_blok_pomocky_vrtak.jpg</u> popis
	názov <u>1I_blok_pomocky.jpg</u> popis
	názov <u>1b_uhrada_dreva</u> popis

Galéria

Fotografie dokumentujúce priebeh projektu

	názov <u>Príprava pôdy pre senzorický chodník</u> popis Najstarší žiaci pomáhali nielen fyzicky, ale i oragnizačne a motivačne.
	názov <u>Chodník 1</u> popis Aj najmenší priložili ruku k dielu.
	názov <u>Príprava pôdy pre senzorický chodník</u> popis Vtedy ešte ôsmaci pomáhali úplne intenzívne.

	názov <u>Chodník 2</u> popis Skúška dopadla dobre. Chodník oživíme opäť na jar.
	názov <u>Príprava pôdy pre senzorický chodník</u> popis Mravenisko
	názov <u>Činili sa všetci</u> popis
	názov <u>Inštalácia</u> popis
	názov <u>Prišli aj absolventi</u> popis
	názov <u>S najťažšími prácami pomáhali rodičia</u> popis
	názov <u>Finalizácia</u> popis
	názov <u>Hotovo</u> popis

Mediálne výstupy

Zaujímavé linky na web stránky súvisiace s realizáciou projektu alebo výstupmi

Adresa web stránky	Heslovitý popis, čo je možné na web stránke nájsť